

アフターサービスと保証について (必ずお読み下さい)

※修理を依頼される前に、まず「故障かな?と思ったら」をご覧ください。

■保証期間中は

修理につきましては保証書をご提示ください。保証書の規定に従って修理させていただきます。

保証期間はご購入の日から6ヶ月です。(電気系統のみ)

※保証期間中でも有料になることがありますので説明書をよくお読みください。

■保証期間が終了しているときは

販売店もしくは弊社にご相談ください。修理によって機能が維持できる場合は、お客様のご要望により有料修理いたします。

保証書

製品が取扱説明書どおりの正常なご使用状態で、故障が生じた場合は、無料修理規定記載内容の範囲で無料修理いたします。

品名/品番	ベスト本体 FHV-HOT(M/L)(2L/3L)、バッテリー FHV-2600B、充電器 PHB-03BJ		
※ご購入日	年	月	日より6ヶ月(電気系統に限る、消耗部品を除く)
※お客様	ご芳名		
	ご住所 〒		
	電話	()	
※販売店	住所・店名		
	電話	()	

ご販売店様へ ※印欄は必ずご記入してお渡し下さい。(販売店様印が無い場合は領収書を貼って下さい。)

《無料修理規定》

- ご購入日より、6か月間を保証期間とし、この期間内に、取扱説明書、本製品注意ラベル等の注意書きに従った正しい使用状態で、通電不能や故障をした場合には、無料修理いたします。無料修理を受ける場合には、本製品と本書をご提示の上、ご購入の販売店にご依頼ください。
 - 製品・部品の寿命、傷や使用中でのホツレ、消耗部品などの損傷は保証対象外となります。
 - 保証期間終了後および保証期間であっても、下記の場合には保証の対象にはなりません。
(イ)本書の提示がない場合。
(ロ)本書にお買い上げ日、お客様名、販売店の記載がない場合。
(ハ)本書の字句を書き換えられた場合。
(ニ)使用上の誤り、不注意、過失による故障・損傷。
(ホ)不当な修理・改造および分解による故障・損傷。
(ヘ)火災・地震・風水害・異常電圧・落雷・公害・塩害・ガス害等のその他天災地変や交通事故など外部の原因による故障・損傷。
(ト)指定以外の電源(電圧・周波数)による故障・損傷。
(チ)電気系統の故障は保証対象ですが、コードやヒーター部の断線、生地やアジャスターバックル等の損傷は保証対象外となります。
(リ)消耗品が消耗し、取り換えを要する場合。
 - 本書は再発行いたしませんので、紛失しないよう大切に保管してください。
 - 本書は日本国内においてのみ有効です。
 - 修理は基本的に不具合部品のみ個別交換対応させていただきます。
 - この保証書は、明示した期間、条件において無料修理をお約束するものです。したがって、この保証書によってお客様の法律上の権利を制限するものではありません。
 - 保証期間経過後の修理につきましては、販売店もしくは弊社までご相談ください。
- ※本書の提示がない場合は、無料修理をお受けできませんのでご了承ください。

リンクサス株式会社

〒540-0037 大阪市中央区内平野町 2-3-5 ☎ 06-6585-0620

F-H-V-H ハーネス型ヒートベスト

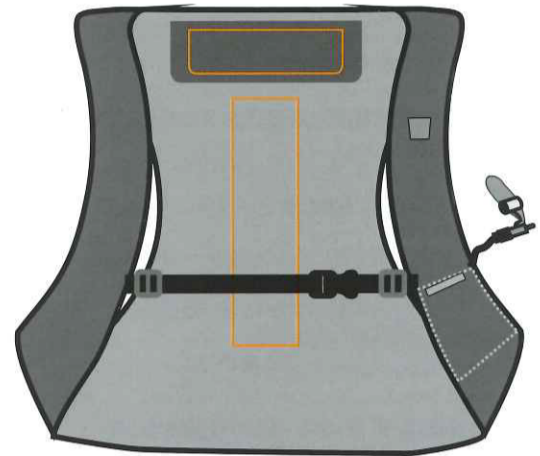
FHV-HOT(M/L)、(2L/3L)

取扱説明書

このたびは、弊社の製品をお買い上げ頂きまして、誠にありがとうございます。

正しく使用していただくため、ご使用前にこの取扱説明書を必ず最後までお読みいただき、安全のため、注意や禁止事項は必ずお守り下さい。

お読みになった後は、必要時に備え大切に保管して下さい。



ご使用上の注意

正しく安全にお使いいただくために、次の事項を必ずお守りください。

- ベストのヒーター部や左肩に荷重がかかる作業などでの使用はおやめください。電気配線に損傷を与えて、断線の恐れがあります。
- バッテリーからプラグを抜くときは、コードを引っ張らないでください。
- 落下防止のため、バッテリーを収納ポケットに収めて、必ず面ファスナーを閉じて下さい。
- 雨天時、屋外での使用はしないでください。濡れた衣類の上からは着用しないでください。
- バッテリーのジャック部分を金属などで接触させないでください。
- ヒーターを内蔵していますので、バッジなどを付けしないでください。
- バッテリーまたは、充電器が異常に熱くなったり、異臭がするときは、すぐに使用を中止して、販売店もしくは弊社までご連絡ください。
- バッテリーは高温多湿を避け、風通しの良い所に保管してください。
- 事故防止のため、修理技術者以外の人は分解、改造、修理はしないでください。
- 高温などの条件下では、使用しないでください。バッテリーが液漏れしたり故障などの原因になります。
- 使用後はベストをハンガーに掛けて通気性の良い所に保管してください。
- 水気や汗などがついた状態での使用は、色落ちや色移りする場合がありますので、ご使用の際は十分ご注意ください。
- 本製品を引っ掛けたり、突き刺したりすると生地が破れたりするので、取り扱いには丁寧をお願いいたします。
- バッテリーには寿命があります。機器の使用時間が短くなったときは、新しい専用バッテリーをご購入の上、お取替えください。
- 充電中、ラジオやテレビなどに雑音が入るときは、ラジオやテレビから遠ざけ、なるべく離れた場所で充電をしてください。
- 本製品は、折り畳んだ状態で、電源スイッチをいれたまま(ヒーター部が二重に重なった状態で)長時間放置しないでください。過度の高温になり故障の原因になります。

低温やけど防止のための大切なお知らせ

- 低温やけどは体温より高い温度の発熱体を長時間あてていると、紅斑、水疱等の症状をおこすやけどのことです。なお、自覚症状を伴わないで低温やけどになる場合もありますので、ご注意ください。

- ・使用中に不快感を感じた場合は、直ちに使用を中止し医師に相談してください。
- ・絶対に素肌に着用しないでください。ご使用中は1時間ごとに肌に異常がないか確認してください。
- ・就寝中など、布団の中で使用しないでください。
- ・「強」の温度設定は、かなり高温としています。特に首加熱部の「強」での連続使用は、低温やけどの恐れがありますので、避けてください。通常は「中」や「弱」でご使用ください。
- ・お年寄りや体または温感の不自由な方は、付き添いなしで絶対に使用しないでください。
- ・ホームコタツや電気コタツ等、体の近距離で使用する暖房器具と併用しないでください。

本製品は、別売りの充電式リチウムイオン電池を利用したヒーター内蔵のベストです。初めてお使いになるときや長時間で使用するならなかつたときは、必ず別売りの専用充電器で充電してからご使用ください。また、低温やけどには十分にご注意の上で使用してください。ここに示した注意事項は、本製品を正しくお使いいただき、お客様や他の方々への危害や損害を未然に防止するためのものです。また、注意事項は、危害や損害の大きさと切迫の程度を「危険」「警告」「注意」に区分しています。いずれも安全に関する重要な内容ですので、必ずお守りください。

- 危険** この表示を無視して誤った取扱をすると、人が死亡または重傷を負う差し迫った危険の発生が想定される内容を示しています。
- 警告** この表示を無視して誤った取扱をすると、人が死亡または重傷を負う可能性が想定される内容を示しています。
- 注意** この表示を無視して誤った取扱をすると、人が損害を負う可能性が想定される内容および、物的損害の発生が想定される内容を示しています。

- ⚠ 記号は注意内容
- 🚫 記号は禁止内容
- 📌 記号は指示内容
- 🚫 分解禁止
- 🔌 電源プラグを抜く

⚠ 危険

- ・本製品は暖房専用です。他の目的には使用しないでください。(液漏れ、発熱、破裂、発火、故障の恐れがあります)
- ・火の中に投入しないでください。(液漏れ、破裂、発火の恐れがあります)
- ・火のそばやコタツの中、電気カーペットの上、ストーブのそば、炎天下の車内等に放置して、使用しないでください。(変形、故障、発熱、破裂、発火、やけどの恐れがあります)
- ・ジャックやプラグをショートさせないでください。(故障、液漏れ、破裂、発熱、発火、ケガの恐れがあります)

- ・分解・修理・改造等は絶対にしないでください。(感電、破裂、発火、火災、ケガ、故障の恐れがあります)

- ・本製品を使用して、乗り物に乗ったり、作業するときは取り扱いに十分お気をつけください。特に高所作業時には、下に人がいないことを必ず確認してから作業してください。(ケガ、事故の恐れがあります)
- ・バッテリーの充電は必ず別売りの専用充電器を使用してください。(発熱、破裂、発火、やけどの恐れがあります)
- ・万一使用中に異音、異臭、発煙、異常発熱、変形などの異変が現れたときは、直ちに使用を中止し、バッテリーから通電コネクタを抜いてください。その後、販売店もしくは弊社までご連絡ください。症状が落ち着くまでは、バッテリーを体から離しておいてください(液漏れ、破裂、感電、やけど、ケガの恐れがあります)

⚠ 警告

- ・濡れた手で充電器の接続プラグを触らないでください。(感電の恐れがあります)
- ・充電器の接続プラグには、ホコリ、水滴、塩分などを付着させないでください。(ショートや火災の恐れがあります)
- ・差し込みがゆるいコンセントでの充電はしないでください(感電、ショート、火災、故障の恐れがあります)
- ・お子様だけの使用や幼児の手の届くところでの使用や保管は避けてください。また、お年寄りや体の、または温感の不自由な方は、付き添いなしで使用しないでください。(感電、やけど、ケガの恐れがあります)
- ・本製品、バッテリー、充電器は濡らしたり、湿った場所、濡れた場所で使用しないでください。濡れた場合は、よく乾かしてからご使用ください。(水やペットの尿などの液体が入ると発熱、発火、破裂、感電、故障の恐れがあります)
- ・濡れたまま充電しないでください。(発熱、発火、破裂、故障の恐れがあります)

- ・本製品を使用して、肌に異常が生じた場合は、使用を中止し、医師にご相談ください。(皮膚に障害を起こす恐れがあります)
- ・バッテリー内部の液が皮膚や衣類に付着したときは、すぐにきれいな水で洗い流してください(皮膚に障害を起こす恐れがあります)

- ・充電時以外は、充電器をコンセントから抜いてください。(発熱、感電、ケガの恐れがあります)
- ・万一充電中に異音、異臭、発煙、発熱、変形が現れたときは、直ちに充電器をコンセントから抜いて、ご使用を中止してください。その後、販売店もしくは弊社までご連絡ください。(異常状態での使用は、破裂、発火、火災、感電、やけどの恐れがあります)

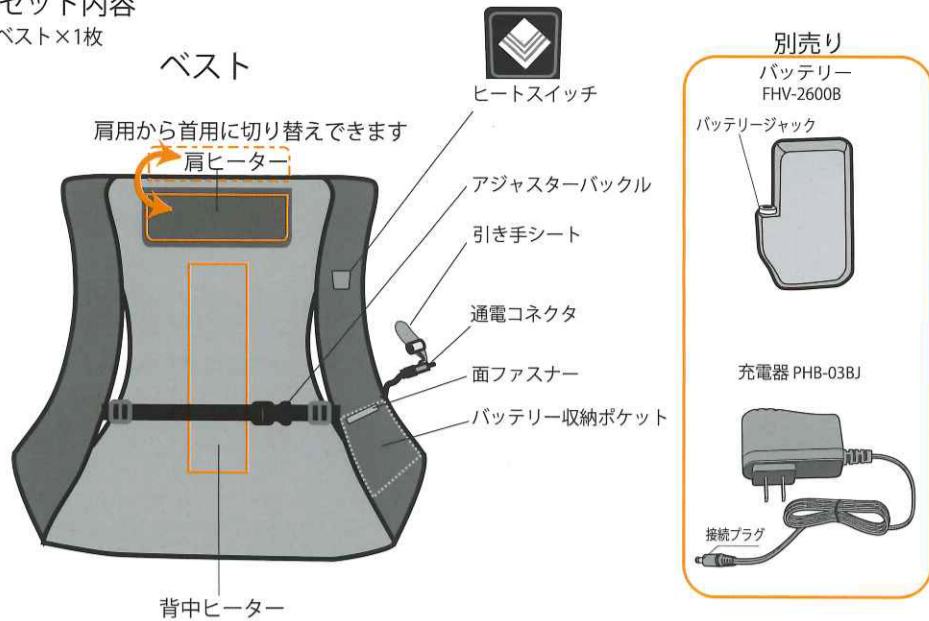
⚠ 注意

- ・本製品を落としたり、強い衝撃を与えたりしないでください。(破損や故障の原因になります)
- ・可燃物を本製品近辺に置かないでください。(火災の原因になります)
- ・本製品を高温多湿や凍結が予想される場所では使用しないでください。(発熱、発火、発熱、絶縁不良、感電、故障の原因になります)
- ・湿気やほこりの多いところ、高温となるところには、保管しないでください。(絶縁不良、漏電、感電、故障の原因になります)

各部名称と特長

■セット内容

・ベスト×1枚



※本製品を使用する際は、別売りの専用バッテリー、充電器が必要となります。

■特長

約8秒で速暖!軽量でフルハーネス型墜落制止用器具の下に着用しても邪魔にならない、首あったか充電式快適ヒートベスト!

- 発熱体を「背中」「肩ヒーター」の2か所に配置。肩ヒーターは、首へ切り替えることができ、効率良くあたためることができます。
- 約8秒で速暖!熱効率が良く、強靱で柔軟なナノメタルファイバーを採用!
- 軽量なので、インナーとしても着用可能。
- 大容量バッテリーを使用し、1ヶ月の充電もわずか16円で経済的。
- 胸ボタンスイッチで、簡単に強・中・弱の3段階切替。
- リチウムイオンバッテリーを外せば、手洗いでの洗濯が可能。

※フルハーネス型墜落制止用器具(以下、フルハーネス)装着について
 ・本製品の上から直にフルハーネスを装着しないでください。(断線の恐れがあります)
 ・本製品は、フルハーネスの装着が可能ですが、特定のメーカーのフルハーネスに限定して作られたものではありませんので、事前に形状などをご確認の上ご使用ください。

ご使用方法

■ご使用前に

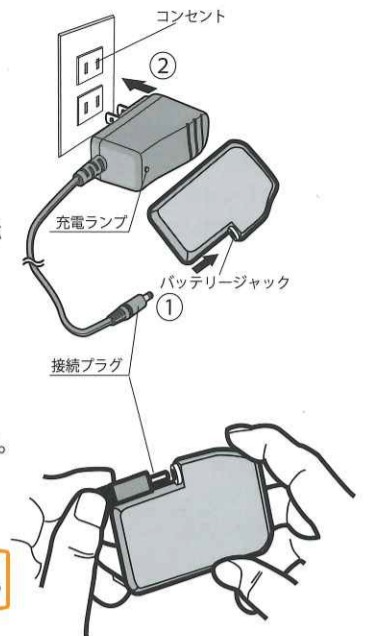
別売りのバッテリーはフル充電されておりませんので、ご使用前に専用の別売り充電器で充電してください。

■充電方法

- ①バッテリージャックに充電器の接続プラグを接続してください。
- ②充電器をコンセントに差込んで充電して下さい。充電が開始されると充電器の充電ランプが赤く点灯します。
- ③充電は、約3-4時間の間で充電をして下さい。3時間前後充電をすると、充電ランプが赤から緑に替わり、フル充電を示します。これ以上は充電されませんのでコンセントから外してください。

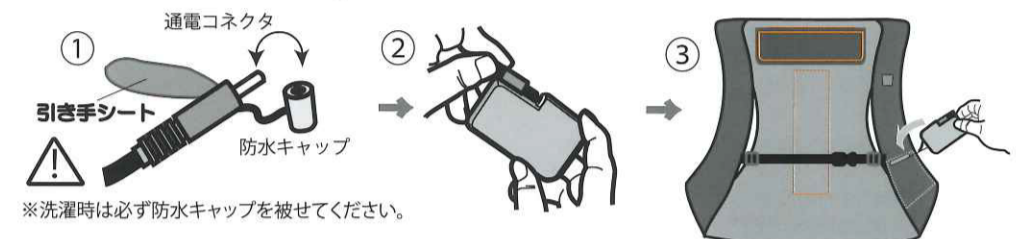
※使用時間は、充電時間に比例して短く又は長くなります。
 ※使用中にヒートスイッチのランプが消えたら再充電をして下さい。

バッテリーの残量により、充電完了時間が異なります。



■バッテリーとベストの接続方法

- ①バッテリー収納ポケットから通電コネクタを引き出して防水キャップを外して下さい。
 ※無理に引き出し過ぎないようにして下さい。故障や破損の原因となります。



- ※洗濯時は必ず防水キャップを被せてください。
- ②コネクタの防水キャップを外して、バッテリージャックに確実に接続してください。
- ③バッテリーを収納ポケットに収めて、面ファスナーを閉じて下さい。
 通電コネクタコードを折ったり、絡めたりしないで下さい。
 (コードに損傷を与えて断線の恐れがあります。)
- ④ベストを着用して、ご使用ください。

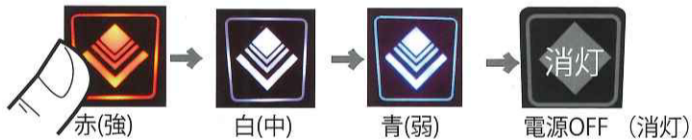
■通電コネクタからバッテリーを外す方法

※コネクタ先端の「引き手シート」を持って抜いてください。
 (コードを引っ張ると、コードに損傷を与えて断線の恐れがあります。)

■電源の入れ方と温度調節方法

ヒートスイッチを約3秒間長押しして電源をいれてください。赤ランプが点滅しながら、ヒーターが作動し急速にあたためます。約5分後自動的に白ランプが点灯し(中)の温熱に変わり、もう一度押すと青ランプ(弱)へと切り替わります。

赤(強)→白(中)→青(弱)→お好みの温度設定が出来ます。



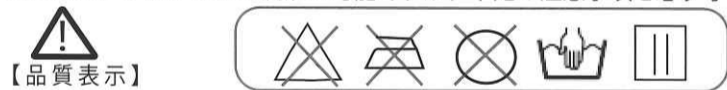
■電源の切り方

ヒーターを使用しない場合は、ヒートスイッチを約3秒間長押しすると、電源が切れ、通常のベストとしてご使用できます。

お手入れと保管方法

■お手入れ方法とお願い

本製品は、手洗いによる洗濯が可能ですが、下記の注意事項を必ず守って下さい。



※本製品は、表面に撥水加工を施しておりますが、洗濯や使用摩擦により性能低下いたします。

注意：電気製品ですので必要に応じてのみ丁寧に手洗いしてください。

- ・洗濯の前に必ずバッテリーを外し、通電コネクタに防水キャップを被せてから行って下さい。
- ・普段は固く絞ったタオルで汚れをふき取り、できるだけ水洗いを減らして下さい。汚れがひどい場合は手で押し洗いし、もみ洗いや洗濯機洗浄は、本品を損壊する恐れがありますので、絶対にしないでください。(洗濯表示を必ず守ってください)
- ・ヒーターを内蔵していますので、絞らないでください。断線や故障などの恐れがあります。
- ・長時間水への浸漬をしないで下さい。
- ・乾燥機の使用は避けてください。
- ・洗濯後は速やかに形を整えて陰干しをして、自然乾燥させてください。
- ・ベストの通電コネクタは完全に乾かしてから使用してください。感電ややけどなどの恐れがあります。
- 生地以外のバッテリーや充電器は水洗いしないでください。
- ・固く絞った布で汚れを落とすして下さい。シンナーやベンジン、磨き粉は使用しないでください。また、ワイヤーブラシなど硬いもので汚れを落とすこともおやめください。

■保管について (シーズンオフはハンガーに掛けて保管してください。)

- ・本製品は、ハンガーに掛けて日陰でよく乾燥させて、高温多湿を避けて保管してください。
- ・長期に渡り使用されない場合は、バッテリー容量の半分程度の充電をしてください。※3か月を目処に充電してください。

故障かな?と思ったら

※次の処置をしても改善されない場合は、すぐにご使用を中止し、販売店もしくは弊社までご相談ください。

症状	ご確認方法	処置方法
充電器のランプが点かない	充電器のプラグはコンセントに差し込まれていますか?	充電器をコンセントに確実に差し込んでください。
ヒートスイッチの温度表示ランプが点かない。	・通電コネクタはバッテリーに差し込まれていますか? ・ヒートスイッチの電源を入れましたか?	・通電コネクタをバッテリージャックに確実に差し込んでください。 ・ヒートスイッチを長押しして電源を入れてください。
・すぐに充電が完了する ・充電しても使用時間が短くなってきた。	充放電使用回数が500回前後になっていませんか?	バッテリーの寿命です。新しいバッテリーをお買い求めください。
温度が低い、暖かくない	・温度設定は適正ですか? ・アウターを着用されていますか? ・スイッチは入っていますか? ・通電コネクタはバッテリーに差し込まれていますか? ・充電はしましたか?	・ヒートスイッチでお好みの温度を設定してください。 ・本製品の上からアウターを着用することで保温性が増します。 ・通電コネクタをバッテリージャックに確実に差し込んでください。 ・別売りの専用充電器で充電してください。

仕様

品番	FHV-HOT (M/L)、(2L/3L)
温熱方式	ナノメタルファイバーヒーター
リチウムイオンバッテリー	電圧7.4V 容量2600mAh
充電器	入力AC100V-240V 50-60Hz 60VA ・出力 DC 8.4V 1200mA
製品寿命	充放電使用回数約500回
充電時間	約3時間
目安の温熱使用時間	約3時間(強)/約4.5時間(中)/約7時間(弱)
温度調節・表示	押しボタン式3段階調節 ・LED3色表示:強-赤/中-白/弱-青点灯 (OFF時消灯)
本体サイズ	(M/L)、(2L/3L)
質量	ベスト M/L:約107g、2L/3L:約115g、バッテリー:約100g、充電器:約100g
製品材質	ポリエステル、充電器:ABS樹脂

※使用時間は目安の参考値です。バッテリーの充電状況やご使用の環境により異なりますので目安として下さい。
 ※製品寿命について、充放電使用回数が500回前後ですが、バッテリーの消耗で温熱使用時間が短くなります。この症状が出ましたらヒーターや電子部品、繊維の疲労劣化や痛み等が出る頃ですので製品寿命とご理解下さい。
 ※バッテリー寿命500回を保証するものではありません。無料修理規定は、保証書の項を参照して下さい。
 ※バッテリーは消耗品です、初期不良以外の使用上の劣化や消耗は保証対象外とさせていただきます。
 ※改良のため、仕様や形状などは変更する場合がありますので、ご了承ください。

■バッテリーの回収について

Li-ion 本製品は、リチウムイオン電池を使用しています。不要になった電池は廃棄しないで、充電式電池リサイクル協力店へお持ちください。