

取扱説明書

このたびはDXアンテナ製品をお買い上げいただき、ありがとうございます。

DXアンテナの製品を正しく理解し、ご使用いただくために、ご使用前に必ずこの取扱説明書をよくお読みください。お読みになった後は、いつでも見られるところに必ず保管してください。


高シールド

CATV上りブースター（卓上用）

CATV上り10～60MHz 増幅用
CATV下り70～1000MHz パス
屋内用

TR20

CATV上り 20dB形







安全上のご注意

お使いになる方や他の人々への危害、財産への損害を未然に防ぐため、必ずお守りいただくことを説明しています。本文中に使われている図記号の意味は、次のとおりです。



	一般的な注意事項		機器の分解禁止		抜取り指示		接触禁止		一般的な禁止事項		指示を守る
--	----------	---	---------	---	-------	---	------	---	----------	---	-------


⚠ 警告 この内容を無視して、誤った取り扱いをすると、人が死亡または重傷を負う可能性が想定される内容を示しています。

設置やお手入れ、点検をする際は、次のことに注意する

- ◇製品を分解・改造しない 
感電やけがの原因となります。また、製品の性能が維持できなくなり、故障の原因となります。
- ◇表示された電源電圧以外の電圧で使用しない 
火災や感電の原因となります。
- ◇本製品は屋内専用です。製品内部に水が入った場合や、落として破損した場合は、電源プラグをコンセントから抜くそのまま使用すると火災や感電の原因となります。お買い上げの販売店にご相談ください。  

ケーブルに無理な力を加えたり傷つけない

- ◇電源コードや同軸ケーブルを損傷、無理な曲げ、ねじり、加熱（熱器具に近づけたり）、重いものをのせたり、引っばったりしない 
接続する同軸ケーブルには、テレビ電波以外に電流が流れることがあり損傷すると火災や感電の原因となります。ケーブルが傷んだときはお買い上げの販売店もしくは工事店にご相談ください。
- ◇電源プラグを抜くときは、必ずプラグを持って抜く 
電源コードを引っ張るとコードが傷つき、火災や感電の原因となります。

雷が鳴り出したら本体やケーブルに触れない 
感電の原因となります。

本製品を密閉した場所で使用しない 
熱がこもり、故障の原因となります。

安全上のご注意 (つづき)

電源プラグは、コンセントの根元まで
しっかりと差し込む



ゴミやほこりが付着しているときは拭き取って
ください。火災の原因となります。

本製品を以下の場所に設置しない
変形や火災、感電など事故の原因となり、
製品寿命が短くなることがあります。



- ◇直射日光の当たる場所
- ◇放熱機能のないボックス内
- ◇屋外・風呂場・洗い場・水がかかる場所
- ◇湿気やほこりの多い場所
- ◇調理台や加湿器のそばなど高温になる場所
- ◇油煙や湯気があたる場所

異常があるときは、すぐに使用をやめる
次のような異常時は、この製品に接続している
機器の電源を切り、電源プラグをコンセントか
ら抜いて、お買い上げの販売店、または当社カ
スタマーセンターに連絡してください。



- ◇煙がでる、においがする
 - ◇内部に水や物が入った
 - ◇外部が劣化
- 火災、感電、けが、故障の原因となります。

以下の場所に設置しない
落ちたり、倒れたりして、けがの原因となります。



- ◇強度の弱い場所
- ◇不安定な場所
- ◇ぐらついたり振動したりする場所
- ◇傾いた場所

お取扱いの前に

- ケーブルテレビ事業者様により調整方法が異なりますので、必ず管轄のケーブルテレビ事業者様のご確認・ご了解のもとで行ってください。
- 電源電圧はAC100V 50/60Hz専用です。指定された電圧以外では使用しないでください。
- 電子部品の放熱作用により筐体は熱を持ちますが、異常ではありません。
- 本製品はブースター用電源部ではありません。



ご注意

ブースターは正しくお使いください。

ブースターは信号を増幅する機能上、正しく取り付けないと、自分の家やご近所のテレビの映りが悪くなることがあります。

- 入力端子・出力端子の配線は、取扱説明書に従い確実にこなう
- 配線には必ず同軸ケーブルを使う
- 入力側と出力側のケーブルは、束ねたりブースターに巻きつけない

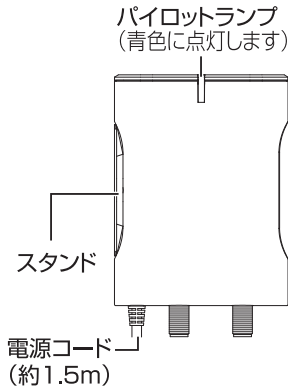
入出力コネクターは工具を使用してしっかりと固定してください。
コネクターにゆるみがあると、流合雑音の原因となります。

設置後のお取扱いについて

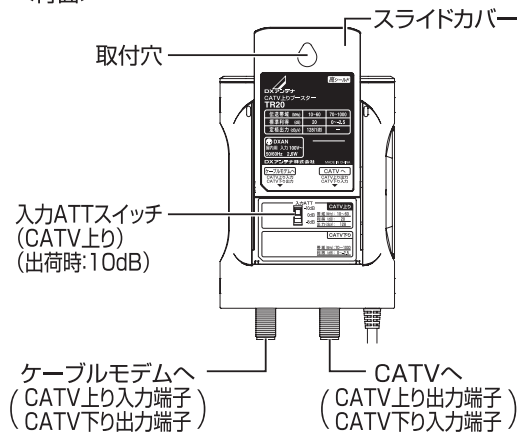
- 通常は電源プラグを抜かないでください。インターネット、電話回線が使用できなくなります。
- この製品はご加入のケーブルテレビ事業者様により適正に調整されていますので、カバーを開けたり、スイッチやボリュームにふれないでください。
- この製品の移動を行うときは、必ずご加入のケーブルテレビ事業者様に依頼してください。
- 使用時、異常が生じた場合はただちに電源プラグを抜き、ご加入のケーブルテレビ事業者様に連絡してください。

各部の名称

<正面>



<背面>

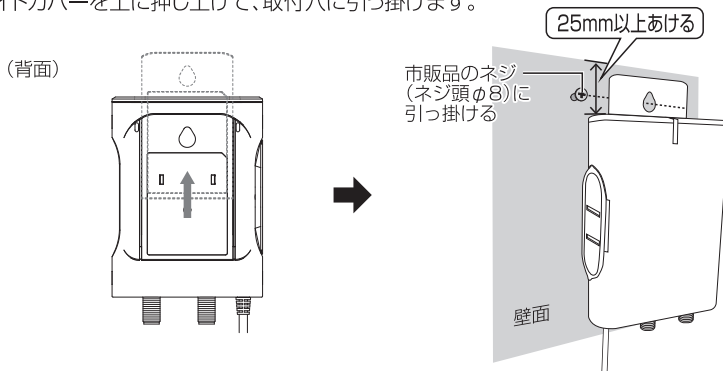


設置方法

スタンドを使用するか壁に取付けて設置することができます。また市販のバンドを使用して取付けることもできます。

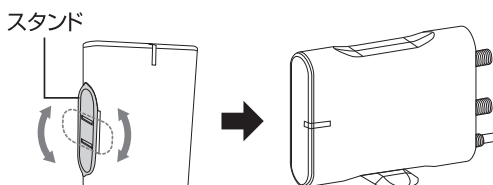
<壁に取付けるとき>

スライドカバーを上押し上げて、取付穴に引っ掛けます。



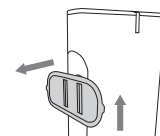
<スタンドを使用するとき>

スタンドを90度回して置いてください。
(左右どちらにも回すことができます)



<スタンドの取外し方>

市販のバンドを使って取付けるときは、
スタンドを取外してください。



スタンドは90度回したあと、
パイロットランプ側にスライドさせること
で取外すことができます。

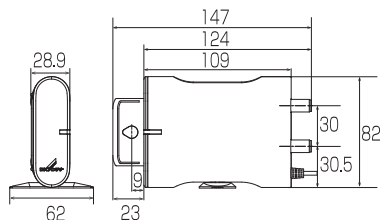
規格特性

品名	CATV上りブースター	
型番	TR20	
使用帯域	CATV上り	CATV下り
使用周波数 (MHz)	10~60	70~1000
利得 (dB)	20	0~2.5
定格出力 (dBμV)	128(1波)	—
入力 A T T (dB)	5/10	—
使用温度範囲 (°C)	-10~+40	
電源/消費電力 (V/W)	AC100(50/60Hz)/2.6	
質量 (kg)	0.27	

外形寸法図

(単位:mm)

スタンド使用時



※規格は改良により、予告なく変更させていただくことがありますのでご了承ください。

※この製品を処分するときは、地方自治体のルールにしたがって処理してください。

高シールド

高シールドマークは、携帯電話や各種無線サービスなどとの電波干渉を抑制するため、厳しい社内基準を基にシールド性を高めた製品であることを示します。

製品に関する
お困りごとを解決!



スマートフォンで
各種設定方法が
わかる➡



ホームページでも初期設定や、各種端末の詳しい手順を確認できます。
QRコードからアクセスしてください。

保証書

●無料修理規定

※本書は再発行いたしませんので、紛失しないよう大切に保管ください。

1. 本保証書は、お買い上げから下記保証期間内に故障した場合、無料修理規定により、当社が責任をもって無料修理を行なうことをお約束するものです。(消耗部品は除く)したがって、この保証書によって保証書を発行しているもの(保証責任者)、およびそれ以外の事業者に対するお客様の法律上の権利を制限するものではありません。
2. 保証期間中の修理などアフターサービスについてご不明な場合は、お買い求めの販売店、当社営業所またはカスタマーセンターにお問い合わせください。なお、商品を直接当社へ送付した場合の送料などはお客さまのご負担とさせていただきます。また、保証期間経過後の修理についても、お買い求めの販売店、当社営業所またはカスタマーセンターにご相談ください。修理によって機能が維持できる場合は、ご要望により有料修理させていただきます。
3. 保証期間中、取扱説明書、本体貼付ラベルなどの注意書に従った正常な使用状態で故障した場合には、お買い求めの販売店を通じて無料修理いたしますのでお申し付けください。
4. 次のような場合には保証期間内でも有料修理となります。
 - ①ご使用上の誤り、および不当な修理や改造による故障および損傷。
 - ②お買上げ後の取り付け場所の移設、輸送、落下などによる故障および損傷。
 - ③火災、地震、噴火、洪水・津波などの水害、落雷、その他の天変地異、戦争・暴動による破壊行為、公害、塩害、ガス害、ねずみや昆虫、鳥など動物の行為による損傷、指定以外の使用電源(電圧、周波数)や異常電圧による故障および損傷。
 - ④塗装の色あせなどの経年劣化や、使用に伴う摩擦などにより生じる外観上の現象。
 - ⑤用途以外(例えば車両、船舶など)に使用された場合の故障および損傷。
 - ⑥本保証書を提示・添付されていない場合。
 - ⑦本保証書にお買上げ年月日、お客様名、お買い求めの販売店の記入のない場合、または字句を書き換えられた場合。
5. 製品対価以上の保証はいたしません。
6. 本保証書は日本国内においてのみ有効です。(This Warranty is valid only in Japan.)
7. 期間中の転居、贈答品、その他の理由によりお買い求めの販売店に修理が依頼できない場合には、当社カスタマーセンターまたは当社営業所にご相談ください。
8. お客様にご記入いただいた保証書の控えは、保証期間内のサービス活動およびその後の安全点検活動のために記載内容を利用させていただく場合がございますので、ご了承ください。

型番 TR20		お買上年月日 年 月 日	保証期間 お買上日から 1 年 間
販売店 ご住所・ご店名 電話 ()	お名前 ふりがな 様		
	お客様 ご住所 電話 ()		

カスタマーセンター ☎ 0120-941-542 携帯電話・PHS・一部のIP電話で左記番号がご利用になれない場合 03-4530-8079 (受付時間 9:30~17:00 夏季・年末年始休暇は除く)

お昼時間も土日・祝日もご利用ください! ホームページアドレス <http://www.dxantenna.co.jp/>

DXアンテナ株式会社

(1901)