



## RT-25EB ベルトラッシング ラチェット式ベルト荷締機

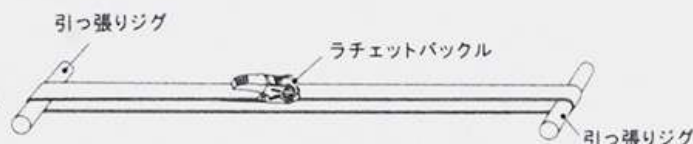
### 用途

荷物運搬時の結束・固定。荷崩れ防止・転倒防止の結束・固定に。

### 仕様

#### 【ベルトラッシング】

破断荷重は図に示す方法で引張試験を行います。

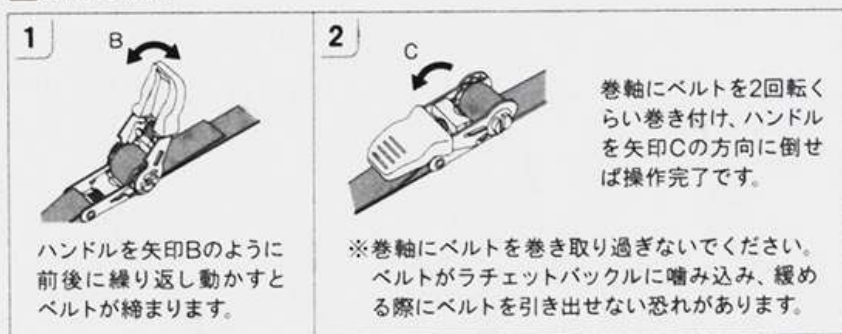


### 使用方法

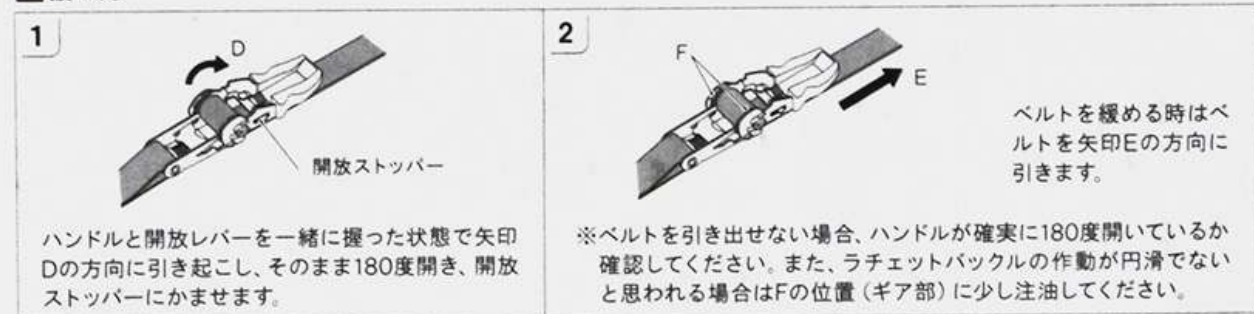
#### ■ベルトの通し方



#### ■締め付け方



#### ■緩め方



### 使用上の注意

- 荷の輸送開始前及び輸送中定期的にベルトラッシングの状態を確認してください。
- 端末金具付き形を使用するときは、正しく固定点に掛けてください。
- ベルトラッシングを取り外すときは、荷が安定して移動及び落下しないか確認してください。
- 積み上げた荷を下ろすときは、必ずベルトラッシングを外してから荷を持ち上げて下ろしてください。
- 角のある荷を固定するときや色落ちが予想される場合は、当て物を装着してください。
- ベルトラッシングは、玉掛け作業に使用しないでください。
- ベルトを結んだり、ベルト同士を引っ掛けたりしないでください。
- 使用温度は100℃以下とし、-30℃～50℃の温度範囲を超えて使用しないでください。
- ラチェットバックルは、ベルトを巻軸に巻き過ぎないように、余分な長さはハンドル操作前に調節してください。
- ラチェットバックルは、ベルトを巻軸に1回半以上巻き取ってください。
- ベルトラッシングを引きずったり、投げたりしないでください。
- 走行中の振動などで荷が移動してベルトに緩みが発生することがあるため、ベルトラッシングを定期的に増締めしてください。
- 壊れやすい荷を固定するときは、ベルトラッシングの締め付けを調節してください。
- バックルの作動を円滑にするために、適時注油を行ってください。ただし、注油後に余分な油は拭き取ってください。
- 作業前点検及び定期点検を行って使用してください。

### 警告

この製品は荷物の結束固定に使用します。誤った使い方・固定方法をされますと重大事故につながりかねません。お使いになる前に使用方法及び使用上の注意をお読みになり、正しい積付け・固縛方法をご自身でご確認いただき、安全にお使いください。最大使用力をオーバーしたり、牽引・吊り上げ作業は絶対に行わないでください。



発売元  
藤原産業株式会社  
兵庫県三木市福井2115-1  
TEL.0794-86-8200(代)  
MADE IN CHINA

