

RTR-2540S 2pcs

ラチェット式 ベルト荷締機 **ベルト収納**

特長

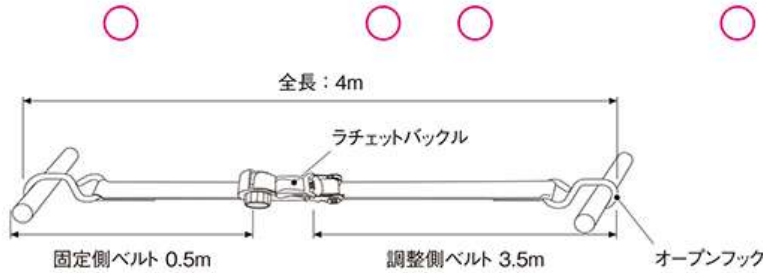
余分なベルトを巻き取れるベルトリール付き!

- 従来品は荷締め中のベルト余りの処理が面倒でしたが、余分なベルトをクルクル巻き取るだけ。作業性に優れています。
- 従来品は使用後のベルトの片付けが面倒でしたが、ベルトを巻き取りスッキリコンパクトに。収納性・携帯性に優れています。

仕様

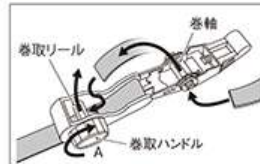
バックルの種類	形式	ベルト幅
ラチェットバックル	オープンフック	25mm

ベルト長さ	最大使用力	破断荷重
4m(固定側0.5m/調整側3.5m)	1kN(102kgf)	4kN(408kgf)



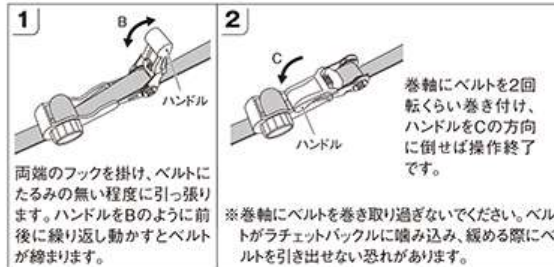
使用方法

■ベルトの通し方



調整側ベルトを巻軸の溝に通してから巻取りリールの溝を通し2cmくらい出し、巻取りハンドルをAの方向に回転させます。

■締め付け方



■緩め方



使用上の注意

- 荷の輸送開始前及び輸送中定期的にベルトラッシングの状態を確認してください。●端金具付き形を使用するときは、正しく固定点に掛けてください。●ベルトラッシングを取り外すときは、荷が安定して移動及び落下しないか確認してください。●積み上げた荷を下ろすときは、必ずベルトラッシングを外してから荷を持ち上げて下ろしてください。●角のある荷を固定するときや色落ちが予想される場合は、当て物を装着してください。●ベルトラッシングは、玉掛け作業に使用しないでください。●ベルトを結んだり、ベルト同士を引っ掛けたりしないでください。●使用温度は100℃以下とし、-30℃～50℃の温度範囲を超えて使用しないでください。●ラチェットバックルは、ベルトを巻軸に巻き過ぎないように、余分な長さはハンドル操作前に調節してください。●ラチェットバックルは、ベルトを巻軸に1回半以上巻き取ってください。●ベルトラッシングを引きずったり、投げたりしないでください。●走行中の振動などで荷が移動してベルトに緩みが発生することがあるため、ベルトラッシングを定期的に増締めしてください。●壊れやすい荷を固定するときは、ベルトラッシングの締付力を調節してください。●バックルの作動を円滑にするために、適時注油を行ってください。ただし、注油後に余分な油は拭き取ってください。●作業前点検及び定期点検を行って使用してください。

警告

この製品は荷物の結束固定に使用します。誤った使い方・固定方法をされすと重大事故につながりかねません。お使いになる前に使用方法及び使用上の注意をお読みになり、正しい積付け・固縛方法をご自身でご確認いただき、安全にお使いください。最大使用力をオーバーしたり、牽引・吊り上げ作業は絶対にしないでください。



発売元
藤原産業株式会社
兵庫県三木市福井2115-1
TEL.0794-86-8200(代)

