

サイズ：297×420 (A3)
材質：上質紙 四六判 70kg (81.4g/m)
刷色：1C (Black)

Black

JTL-29

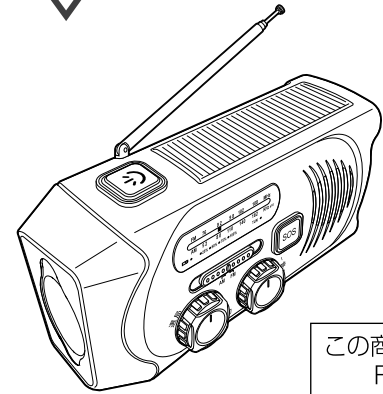


家庭用

手回し充電 ラジオライト

JTL-29

取扱説明書



この商品は海外ではご使用になれません。
FOR USE IN JAPAN ONLY

保証書付

このたびは、お買い上げいただきまことにありがとうございます。
●この取扱説明書をよくお読みになり、正しくお使いください。
●ご使用前に「安全上の注意」を必ずお読みください。
●「保証書」は「お買い上げ日」「販売店名」の記入を必ず確かめ、販売店からお受け取りください。
●この取扱説明書はお使いになる方がいつでも見ることができるよう大切に保管してください。

手回し充電ラジオライト JTL-29 保証書

本書は、お買い上げ日から下記期間内に故障が発生した場合に、下記の保証規定により無料修理を行うことをお約束するものです。

お買い上げ日 ※	保証期間
年 月 日	お買い上げ日より：1年間 ※付属品を除く
お客様 お名前	
ご住所 〒	
※販売店 住所・店名	電話 () -
販売店様へ： ※印欄は必ず記入してお渡しください。	電話 () -

保証規定

- 取扱説明書、本体貼付ラベルなどの注意書きにしたがった正常な使用状態で故障及び損傷した場合には、弊社が無料にて修理または交換いたします。
- 保証期間内に、故障などによる無料修理をお受けになる場合には、お買い上げの販売店にて、保証書をご提示のうえ、修理をご依頼ください。
- 保証内容は本製品自体の無料修理に限り、保証期間内においても、その他の保証はいたしかねます。
- ご転居や贈答品などで本保証書に記入してある販売店に修理をご依頼にならない場合には、アイリスコールにお問い合わせください。
- 保証期間内におきましても次の場合には有料修理になります。
 - 使用上の誤り、不当な修理、改造などによる故障及び損傷
 - お買い上げ後の落下などによる故障及び損傷
 - 火災、地震、その他の天災地変による故障及び損傷
 - 一般家庭用以外（たとえば業務用の長時間使用、車両・船舶への搭載など）に使用された場合の故障及び損傷
 - お買い上げ後の移動、輸送または什器・備品などとの接触による故障及び損傷
 - 本書の提示がない場合
 - 本書にお買い上げ年月日、お客様名、販売店名の記入のない場合、あるいは字句を書き換えられた場合
- 本書は日本国内においてのみ有効です。
- 本書は再発行いたしませんので紛失しないよう大切に保管してください。

修理メモ

※ この保証書は本書に明示した期間、条件のもとにおいて無料修理をお約束するものです。したがって、この保証書によって保証書を発行しているもの（保証責任者）、及びそれ以外の事業者に対するお客様の法律上の権利を制限するものではありません。保証期間経過後の修理などについてご不明の場合は、お買い上げの販売店またはアイリスコールにお問い合わせください。

安全上の注意

最初に、この「安全上の注意」をよく読んでいただき、正しく使用してください。
人への危害や、財産への損害を未然に防止するため、必ず守る必要があることを説明しています。

図記号の意味

- 注意を示す記号です。
- 禁止を示す記号です。
- 必ず行うことを示す記号です。

警告 誤った取り扱いをすると、人が死亡または重傷を負うおそれがある内容を示しています。

- 発煙や異臭のするときは、使用しない
火災、感電の原因になります。
- ぬれた手でケーブル類の抜き差しをしない
感電や故障の原因になります。
- 改造は行わない。また、絶対に分解したり修理を行わない
火災、感電、けがの原因になります。
修理については、お買い上げの販売店または修理専用コールにご相談ください。
- 雷が鳴りだしたらアンテナに触れない
野外で使用していて、雷が鳴りだしたら、アンテナを折りたたみ安全な場所に避難する
感電の原因になります。
- 落としたり、強い衝撃を与えて破損したときは、すぐに電源を切る
そのまま使用すると、火災、感電の原因になります。
お買い上げの販売店または修理専用コールにご相談ください。
- 機器の上に物を置いたり、異物を入れたりしない
金属類（クリップや針、コインなど）や紙などの燃えやすい物が内部に入った場合、感電、火災の原因になります。
- 自動車、自転車またはオートバイを運転中に使用しない
運転中に使用すると交通事故の原因になります。
また、道路交通法の違反になることがあります。
- 内部に水や異物などが入ったら使用しない
火災、感電の原因になります。

- シャワー室、風呂場などでは使用しない
- 雨天時の屋外や水が直接かかったり、湿気が多い場所に置いたり使用しない
ショート、感電、発火、サビ、故障のおそれがあります。
降雪中、海岸、水辺での使用は特にご注意ください。
- 次の場所で使用したり、保管したりしない
 - ・火のそば、暖房機器のそばなどの高温のところ
 - ・激しい振動のあるところ
 - ・腐食性ガス（亜硫酸ガス、硫化水素、塩素ガス、アンモニアなど）の発生するところ
 - ・極端な高温、低温、温度変化の激しいところ
 - ・ぐらつく台の上や傾いたところなど、不安定なところ
 - ・炎天下の車内、ほこり・油煙の多い（調理場など）ところ
 変形や変質、故障の原因になります。

- ライトを目に近づけて点灯しない
視力低下や目に障害が残る可能性があります。また、目がくらんだり、驚いたりして思わぬけがや事故の原因になります。

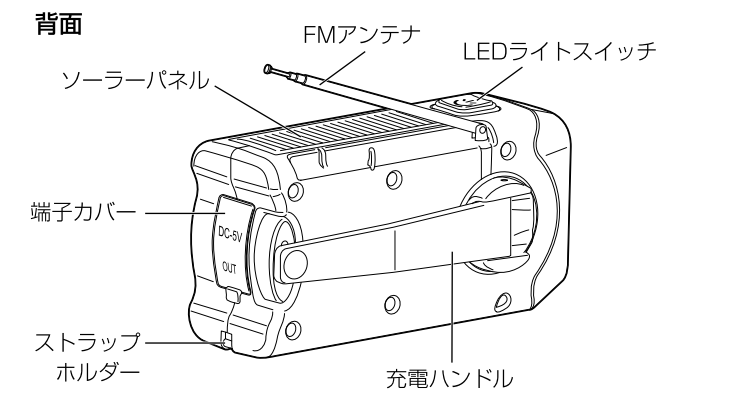
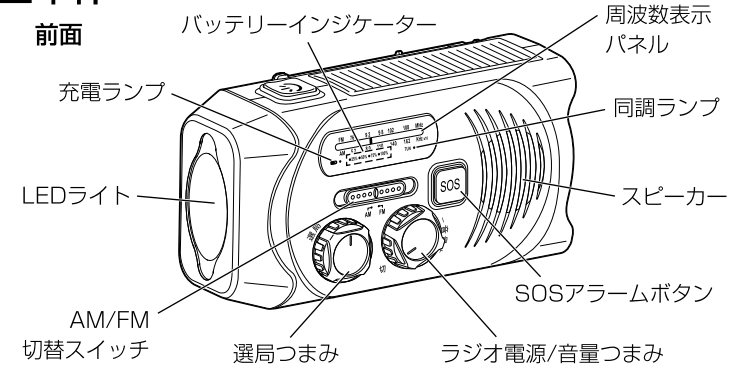
- 内蔵バッテリーについての注意
 - 電解液が皮膚や衣服に付いたときは、すぐに洗い流す
皮膚炎や衣服の損傷のおそれがあります。
 - 電解液が目に入ったときは、すぐにきれいな水で洗う
目に障害が発生するおそれがあります。洗った後、直ちに医師の診察を受けてください。

注意 誤った取り扱いをすると、人がけがをしたり、物的損害が発生するおそれがある内容を示しています。

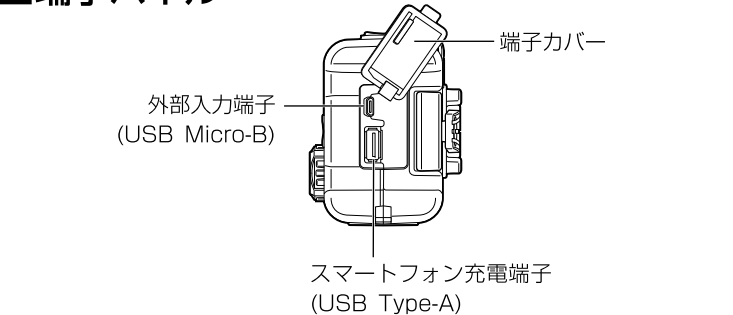
- 機器の上に乗らない
転倒したり、壊れたりしてけがの原因になります。
特にお子様のいるご家庭ではご注意ください。
- お子様の手の届かないところに保管する
お子様がご使用になる際には、必ず大人の目の届くところでご使用ください。思わぬけがや事故の原因になります。
- 音量に注意する
音量を上げ過ぎると、突然大きな音がでて、耳を傷めるおそれがあります。音量は少しずつ上げてご使用ください。
- 本製品で乾電池や指定品以外の充電電池を充電しない
無理に充電すると、電池や本製品が破損するおそれがあります。
- ご使用にならなくても定期的（約6か月に1回）に充電する

各部の名称


■本体



■端子パネル



■付属品



使いかた

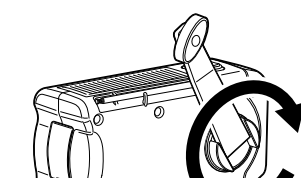
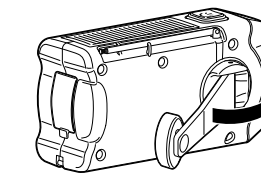
本製品の充電方法

注意 初回ご使用時、または60日以上放置した後は強い太陽光に30分以上さらさず、1分間以上手回し充電を行ってから使用してください。

■充電ハンドルを回して充電

警告 手回しの回転が遅すぎると充電されない可能性があります。130回/分を目安に回転させてください。


- 1 充電ハンドルを手前に引き出す
- 2 充電ハンドルを左右どちらか一方に回す



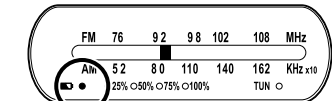
・回転の目安は130回/分です。

■ソーラーパネルで充電する

- 1 ソーラーパネルに太陽光や照明を当てる

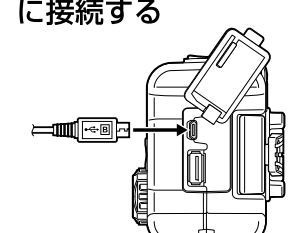
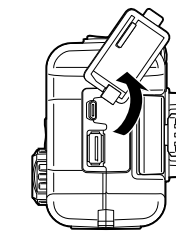


充電状態の確認
・充電ハンドル/ソーラーパネルで充電中は、常に充電ランプが赤色に点灯します。

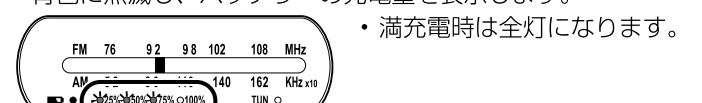


■外部入力端子から充電する

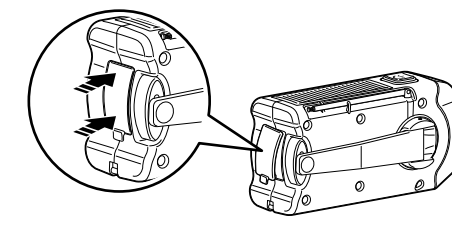
- 1 背面の端子カバーを開ける
- 2 付属のUSB Micro-Bケーブルを外部入力端子に接続する



充電状態の確認
・外部入力端子経由での充電中は、バッテリーインジケーターが青色に点滅し、バッテリーの充電量を表示します。
・満充電時は全灯になります。



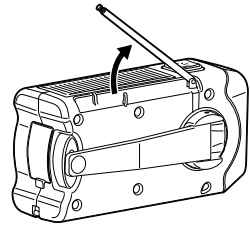
■端子パネルをご使用にならないときは防滴性能を保つために、端子パネルの端子カバーはしっかりと閉じてください。



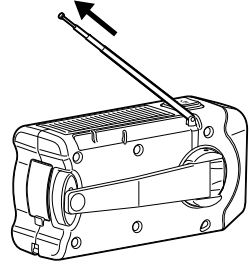
使いかた つづき

■ラジオの聞きかた

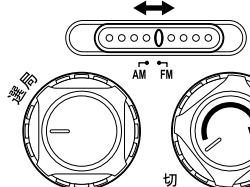
1 FMアンテナを上げる (FMラジオのみ)



2 FMアンテナを伸ばす (FMラジオのみ)

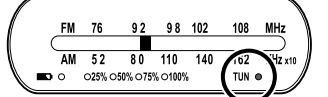
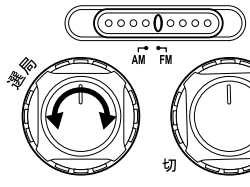


3 AM/FM切替スイッチを切り替え、音量つまみを右に回す。



※回しすぎると大音量になりますのでご注意ください。

4 選局つまみを回して、任意の周波数に合わせる

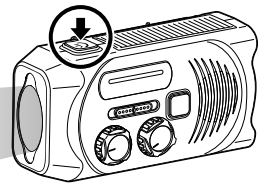


お聴きになりたい放送局の周波数と一致すると、同調ランプが緑に光ります。

■LEDライトの使いかた



警告 目を痛める恐れがありますので、LEDは直視しないようにしてください。

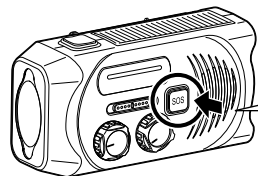


LEDライトスイッチを押すと、LEDライトが光ります。もう一度押すと消灯します。

■SOSアラームの使いかた

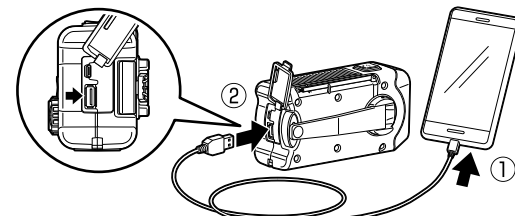


警告 大音量で警報が鳴るため、耳の近くでは鳴らさないようにしてください。



SOSアラームボタンを素早く2回押すと、LEDライトが点滅しながらSOSアラームが鳴ります。停止するには再びボタンを1回押します。

■スマートフォンを充電する



上記の順番でスマートフォン充電端子にお手持ちの機器に対応したケーブルを接続し、充電を行います。
※機種により使用できない場合があります。
※DC5V/1Aを超える機器には対応していません。

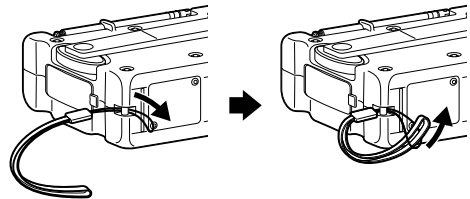
■ご使用後防滴性能を保つために、端子パネルの端子カバーはしっかりと閉じてください。



警告 本製品の入力端子と出力端子を一本のケーブルで接続することはショートの原因となり、火災や事故に繋がる可能性があるため、やめてください。

■ストラップの取り付け

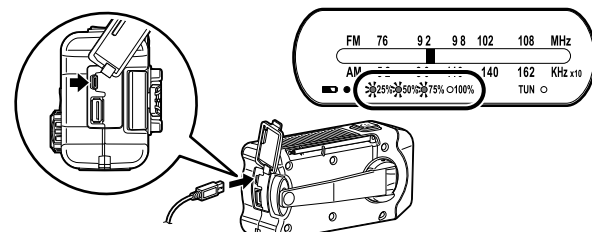
1 付属のストラップをストラップホルダーに通します



■バッテリーインジケータについて



- バッテリーインジケータはバッテリー残量を25%、50%、75%、100%の4段階で表示します。
- LEDライトの電源がオンになると、約30秒間バッテリーインジケータが点灯し、バッテリー残量を表示します。



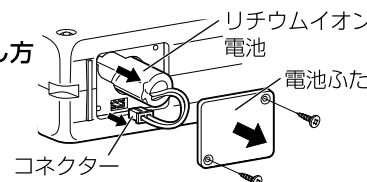
- 外部入力端子から本体を充電しているときやスマートフォン充電端子を使用しているときはバッテリーインジケータが常に点灯・点滅し、バッテリー残量を4段階で表示します。
- ケーブルを抜いた後、約30秒間バッテリーインジケータは点灯しています。

■廃棄方法

使用済み充電電池について

- 取り外して、最寄りの充電電池リサイクル協力店にお持ちください。一般リチウムイオン電池は家庭ごみとして捨てないでください。リサイクルへ
- 取り外した充電電池は、コネクターなどの端子部分をテープで絶縁してください。

リチウムイオン電池の取り外し方
①電池ふたのネジを外す。
②電池のコネクターを抜き、本体から取り外す。



故障かな?と思ったら

状態	考えられる理由	処置
ラジオが聞こえない	● 音量つまみが切になっている	● 音量つまみを右に回して音量を上げてください
	● 受信周波数がずれている	● AM/FM切替スイッチを適切に切り替え、選局つまみを操作してください (→ラジオの聞きかた)
	● ラジオの電波が入らない/入りにくい場所にいる	● アンテナを伸ばしてください。それでも受信できない場合、場所を移動してください
	● 電池残量が不足している	● 本体を充電してください (→本製品の充電方法)
LEDライトの明かりが弱い	● 電池残量が不足している	● 本体を充電してください (→本製品の充電方法)
スマートフォンが充電できない	● 電池残量が不足している	● 本体を充電してください (→本製品の充電方法)
	● 接続機器がDC5V/1Aを超えている	● 充電できません
本体が充電できない	● ケーブルが正しく接続されていない	● 本体の外部入力端子に正しく接続されているかを確認してください (→外部入力端子から充電する)
ラジオやLEDライト、SOSアラームなどの操作ができない	● 定格を超える入力・出力があり、安全装置がはたしている	● 充電ハンドルを5回転以上回すことで解除されます



- 充電電池は必ずリサイクルしてください。次のことを守ってください。
 - 一般ごみとして捨てない
 - 火の中に投げ入れない
 - 分解しない
 - 高温になる場所に放置しない
 - 他の機器に使用しない

お手入れ



※お手入れの前には、必ず電源およびLEDライト、SOSアラームを切ってください。

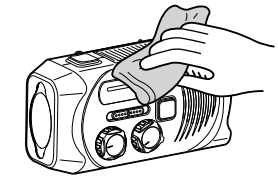
■本体のお手入れ

● 本体表面は乾いた柔らかい布で、から拭きします。

● 本体表面の汚れがひどい場合のみ、水で濡らした柔らかい布をよく絞ってから丁寧に拭いてください。

※ メラミンスポンジなど固いスポンジやたわしは使わないでください。傷の原因になります。

※ みがき粉やたわし、ベンジン、シンナー、アルコールなどの溶剤は使わないでください。



仕様

製品寸法	長さ約146×幅約62×高さ約78mm
本体重量	約300g
受信周波数	AM: 522 - 1620kHz FM: 76 - 108MHz
入力端子	USB Micro-B(DC5V)
出力端子	USB Type-A(DC5V-1A以下)
防滴性能	IPX3
LEDライト	全光束 80lm 昼光色
充電電池	3.6V/2,850mAh(リチウムイオン電池)
付属品	USBケーブル(Micro-B / Type-A)約50cm ストラップ 取扱説明書

※商品の仕様は予告なく変更することがあります。

■充電時間の目安

手回し充電	130回転/分で充電した場合	約4.5 ~ 5時間
ソーラーパネル充電	平均86,000 lxの太陽光の下の場合	約90 ~ 100時間
USB充電	DC5V/0.9A	4 ~ 6時間

■使用時間の目安

	130回転/分で1分間充電時	満充電時
AM/FMラジオ	中音量の場合 5分~7分	約25時間
LEDライト	80 lm 約10分点灯	約13時間点灯
SOSアラーム	約5分	約7時間
スマートフォン*	連続通話時間	約2時間
	連続待ち受け時間	約10時間

※通話時間や待ち受け時間はお使いの機種やバッテリーの状態によって使用状況が大きく変わることがあります

アイリスオーヤマ株式会社

〒980-8510
仙台市青葉区五橋2丁目12番1号
ホームページ
<http://www.irisohyama.co.jp/>

お客様サポート

24時間365日
Web即時回答サービス



製品に関するお問い合わせ
【アイリスコール】0120-311-564 (通話料無料) 【修理専用コール】0800-170-7070 (通話料無料)
【お電話での受付時間】
平日 9:00~17:00、土日祝日 9:00~12:00/13:00~17:00 (年末年始・夏期休業期間・会社都合による休日を除く)

041120-RKK-HOR-01