

ELPA

過電流
警告

アラームタップ
ALARM TAP

合計1500wまで

ELPA



詳しい取り扱い方法は
台紙の内面をご参照
ください。

接続機器についてのご注意

熱器具やエアコンなどは電源タップや延長コードの使用を禁止している機器がありますので壁のコンセントに直接接続してください。
詳しくは接続される機器の取扱説明書をご確認ください。

特長

アラーム音とランプで過電流を警告!火災事故から守る!

電気機器の使いすぎなどで使用電力が1500Wを超えると、アラーム音とランプの点滅で過電流をお知らせします。過電流による異常発熱・火災事故の原因を早期発見できるので安心です。

●アラームタップの仕組み

正常時

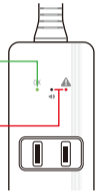


過電流時



正常時
緑色に点灯

過電流時
アラーム音が鳴り、
ランプが赤色に点滅



※アラーム音とランプが動作した場合は、一度すべての接続機器の使用を停止し、接続機器を減らすなどして使用電力を減らし、アラーム音とランプが動作しないことを確認した上で、ご使用ください。
※商品の特性上、使用環境、部品の性能によりアラーム音とランプが動作する電力にバラつきが出る場合がありますので、ご了承ください。
※タコ足配線は電気火災の原因となりますので、おやめください。

本体は熱と衝撃に強い
難燃性PC採用



安全で便利なプラグ



火災や感電を防ぐ



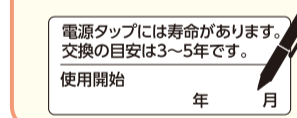
愛情点検 長年ご使用の電源タップの点検を!

電源タップには寿命があります。年に1度は点検し、3~5年を目安に買い替えをご検討ください。下記のような症状がある場合は、ただちに使用を中止してください。

- ・電源コードの保護被ふくが損傷、内部被ふくが露出、導体が露出・断線している
- ・電源コードやプラグの一部が異常に熱い
- ・電源コードやプラグに触れると通電しないことがある
- ・差込口がゆるい、または電源プラグが変形・汚れている
- ・電源タップ本体に変色・変形・ひび割れ・傷などが見られる
- ・電源タップ内部に異物が入ってしまった

交換目安がひと目でわかる!

本体背面に「使用開始年月」を記入できるスペース付。記録しておけば、買い替え時期の目安がひと目でわかり安心です。



仕様

●定格: AC125V 15A ●使用温度範囲: -10℃~35℃ ●合計1500Wまで

屋内専用
国内専用

※仕様及び外観・外装は予告なしに変更することがありますので、ご了承ください。
※製造には万全を期しておりますが、万一不具合のあった場合は良品と交換いたします。それ以外の責はご容赦ください。

ELPA 朝日電器株式会社

〒574-0053 大阪府大東市新田旭町4-10 <https://www.elpa.co.jp/>
お客様 大阪 072(871)1166 | 受付時間 / 9:00~17:30
窓口 東京 042(473)0159 | ※土・日・祝日・弊社休業日を除く



MADE IN CHINA
251128A

ELPA

取扱説明書

WB-A41(W) / A42(W) / A43(W)

この度は弊社商品をお買い上げいただき、誠にありがとうございます。
ご使用前に必ずこの取扱説明書をお読みいただき、正しく安全にお使いください。
お読みになった後は大切に保管し、必要なときにお読みください。

安全上のご注意

必ずお守りください

お使いになる人や他の人への危害、財産への損害を未然に防止するため、必ずお守りいただくことを、次のように説明しています。



警告 この表示の注意事項を守らなかった場合、人が死亡または重傷を負う可能性が想定される内容を表示します。



注意 この表示の注意事項を守らなかった場合、人が傷害を負う可能性、または物的損害の発生が想定される内容を表示します。



警告

- AC差込口合計1500W以下でご使用ください。
- 電源は必ず壁のコンセントからお取りください。
- 定格15A以上のコンセントを単独でご使用ください。他の電源タップと併用しないでください。
- 定期的に電源プラグを抜き、乾いた布でホコリを取り除いてください。
- トイレ用洗剤、漂白剤、強力洗剤等を本体にかけないでください。
- 犬などペットの尿がかかる場所で使用しないでください。
- 水のかかるところでは、使用しないでください。
- 水、洗剤、殺虫剤等に浸った場合は新しいものと交換してください。
- 電源プラグの抜き差しは、濡れた手で行わないでください。
- 電源プラグは確実に差し込んでください。
- 雷が鳴りだしたら、壁のコンセントに接続している本品の電源プラグ、電源コードに触れないでください。感電の原因となります。



注意

- 機器の電源プラグを接続する場合は機器の電源スイッチを切って接続してください。
- 分解・改造はしないでください。
- 汚れた際は、電源プラグを抜き、柔らかい布に薄めた中性洗剤を含ませて拭いてください。ベンジン・シンナーや強力洗剤は、絶対に使用しないでください。
- 電源コードの上に物を載せたり、ステップ等で固定しないでください。
- 電源コードの内部被ふくが露出、導体が露出・断線したまま使用しないでください。
- AC差込口に異物を入れないでください。
- 変形・破損した電源プラグは使用しないでください。

使用上のご注意

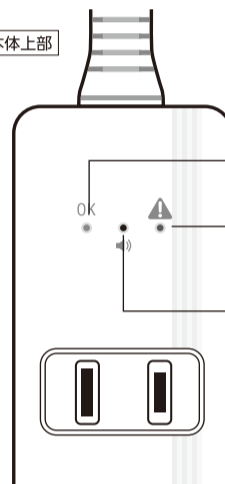
- 本品や接続機器に異常発熱や異臭がある場合は、ただちに使用を中止してください。異常がみられたまま使用を続けると変形、変色、ススの発生、焼損のおそれがあります。
- 電源タップには寿命があります。年に1度は点検しましょう。交換の目安は3~5年です。

本体背面に使用開始時期を記入するスペースがあります。
本体の背面に使用開始した「年、月」を記入し、買い換え時期の目安にしてください。

アラームとランプのしくみ

使用電力の状態をアラーム音とランプでお知らせします。

本体上部



OK 正常ランプ

使用電力が正常時に緑色に点灯します。

警告ランプ

使用電力が1500Wを超えるとランプが赤色点滅します。

アラーム発報部

使用電力が1500Wを超えるとアラーム音が鳴ります。

- 本品は、過電流による火災事故を防止するため、使用電力が1500Wを超えるとアラーム音および警告ランプの点滅でお知らせします。
- アラーム音と警告ランプが動作した場合は、一度すべての接続機器の使用を停止し、接続機器を減らすなどして使用電力を減らし、アラーム音と警告ランプが動作しないことを確認した上で、ご使用ください。
- アラーム音と警告ランプが動作していても、接続機器の使用電力が本品の定格1500Wに近い状態で使用することはお控えください。
- 商品の特性上、使用環境、部品の性能によりアラーム音と警告ランプが動作する電力にバラつきが出る場合がありますので、ご了承ください。



4個口 1m

オーダーNo. 3343-9



WB-A41(W)



火災予防

過電流
を検知!!



音で
お知らせ

合計1500Wを超える...

詳しくは
コチラ

