


光ファイバ心線を一時的に仮接続できる工具です。  
パルス試験や導通確認・損失試験等で役立ちます。

## ■ 仕様


- ・適用ファイバ : SM, MM, 0.25 単心ファイバ
- ・挿入損失 : 0.2dB ( マッチングオイルを使用した場合 )
- ・推奨マッチングオイル : 古河電工 S918X-31
- ・寸法 : 80W×80D×36H
- ・質量 : 360g



## ■ 使用方法



①心線を出す




②ファイバホルダにセットする



③ファイバカッターでカットする



④マッチングオイルを溝に落とす



⑤心線をセットし蓋を1つ閉める



⑥2本目も同様に①～⑤の  
手順を行う (蓋は全て閉じる)

使用方法の動画を youtube にて公開しております。  
そちらも併せてご覧ください。

QR コードで読み取り



または

youtube からキーワードで検索

e資料 V溝

検索