


■ 機能説明


適応ファイバー被覆径	標準装備品：0.25mm、0.9mm φ2とφ3と幅3mmインドア兼用 または、ファイバホルダに依存
切断長	10mmまたは、標準装備品では10～16mm
対応心線	単心～8心
適応クラッド径	125μm
切断本数	約32,000本

■ 本体の名称

- ① カットカバー ② 標準装備品ファイバープレート ③ 切断刃
④ ファイバー屑入れ ⑤ ストッパー

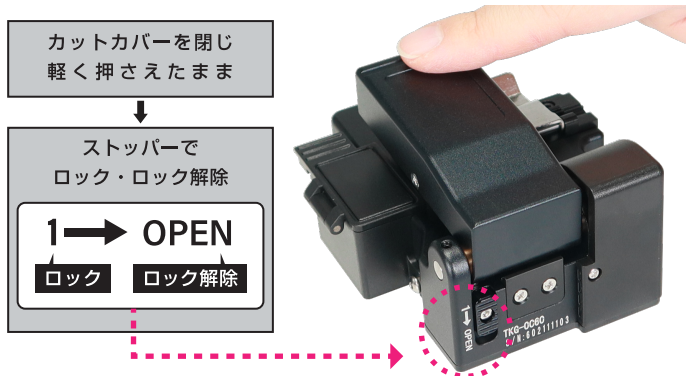


標準装備品ファイバープレート



■ カットカバーのロック解除・ロックの方法

ご使用になる前に本体後ろのストッパーで、カットカバーを軽く押しながらロック・ロック解除を行ってください。




■ ファイバープレートの脱着方法

ファイバープレートは、本体と同梱されている六角レンチで脱着します。




■ 光ファイバーの切断方法

- 標準装備のファイバープレートにファイバーをセットするか、または光ファイバーがセットされた、ファイバーホルダー（社外品）をセットします。
- 開いている状態のカットカバーを閉じると自動的に切断刃が動き、ファイバーがカットされます。
- カットカバーを開くと、切断刃が自動的にスタンバイ位置に戻ります。



■ 切断刃のローテーションについて

切断本数が1,000本を超えた場合や、切れが悪くなった場合には、刃のローテーションを行ってください。



- 六角ネジで固定されたファイバー屑入れを取り外します。
- 切断刃の現在の位置は、カットカバーを開けた上部から見ると確認することができます。
- 六角レンチで切断刃の中心ネジを取り外し、現在の位置から+1の位置まで回転させ、再び六角レンチにて固定してください。

■ 安全に関するご注意

この注意を無視して誤った取り扱いをすると、人が負傷する危険および物的損傷のみの発生する危険があります。

- ・本製品は、非常に精密な機械です。分解しないで下さい。
- ・本製品は、光ファイバを切断することを目的としたものです。決して光ファイバ以外の切断に使用しないで下さい。
- ・切断刃には、触れないで下さい。ケガをする恐れがあります。
- ・作業中に手を挟む恐れがありますので取り扱いには十分注意して下さい。
- ・雨水・結露など製品が濡れた状態での使用・保管はしないで下さい。

保証書

型番	TKG-OC60			
お客様情報	お客様	様		
	ご住所 〒			
	TEL			
保証期間	ご購入日より1年間	年	月	日