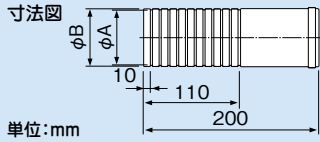



## FP 貫通スリーブ



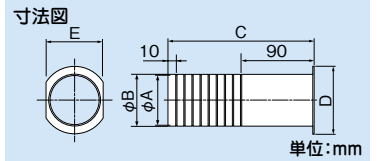
ウォールキャップ(別売)との組み合わせ例



- 特長**
- スリーブの切断が簡単にできるカットライン付き。
  - 目盛付のため一目でカットする長さが分かります。(1cm単位)
  - WC,UWCが使用可能です。
- 仕様**
- 材質…PE
  - 色調…アイボリー

コードNo.	型番	適合ウォールキャップ	A(内径)	B(外径)	UWCとの組合せ内径	WCとの組合せ内径	コアドリル径	標準単価	梱包
03860	<b>FP-60N</b>	WC-60N,UWC-60	61.5	63.5	58	57	65	¥330	100
03870	<b>FP-65N</b>	WC-65N,UWC-65	66.5	68.5	63	62	70	¥350	100
03880	<b>FP-75N</b>	WC-75N	75.5	78.5	-	71	80	¥500	100

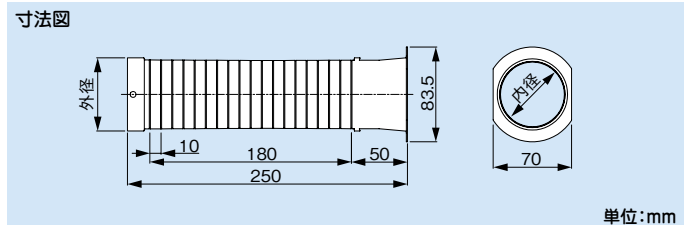

## FPW ツバ付貫通スリーブ



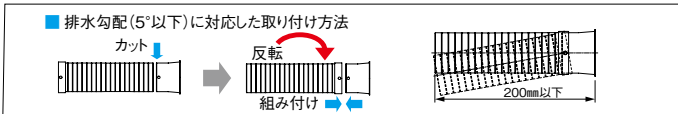
- 特長**
- スリーブの切断が簡単にできるカットライン付き。
  - 目盛付のため一目でカットする長さが分かります。(1cm単位)
  - ツバ付貫通スリーブですので、これだけで施工でき、陥没のおそれはありません。
  - WC,UWCといったFP用パーツも使用可能です(FPW-70を除く)。
  - ※ただしFPと比べてかん合は甘くなります。
- 仕様**
- 材質…PE+PP
  - 色調…アイボリー(シルキーホワイト系)

コードNo.	型番	A(内径)	B(外径)	C	D	E	コアドリル径	標準単価	梱包
03950	<b>FPW-60</b>	61.5	63.5	180	83.5	70	65	オープン	100
03960	<b>FPW-65</b>	66.5	68.5	200	88.5	76	70	オープン	50
03970	<b>FPW-70</b>	71.5	73.5	200	93.5	81	75	オープン	50

## FPF ツバ付貫通スリーブ<ロングタイプ>

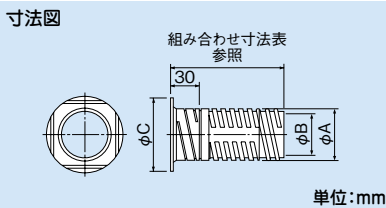


コードNo.	型番	内径	外径	コアドリル径	標準単価	梱包
03980	<b>FPF-60</b>	57	64.5	φ65	オープン	100



- 特長**
- 壁厚250mm以下(勾配使用時200mm以下)の厚壁に対応できます。
  - 端部をカットして本体を反転、組み付けることで排水勾配(5°以下)に対応が可能です。
  - スリーブの切断が簡単にできるカットライン付き。
  - 目盛付のため一目でカットする長さが分かります。(1cm単位)
- 仕様**
- 材質…PE+PP
  - 色調…アイボリー(シルキーホワイト系)

## NFP NEW貫通スリーブ



コードNo.	型番	A(外径)	B(内径)	C	コアドリル径	標準単価	梱包
03660	<b>NFP-60</b>	61.5	50.5	85	65	¥390	100
03670	<b>NFP-65</b>	66.5	55.5	90	70	¥440	100
03680	<b>NFP-75</b>	76.5	65.5	100	80	¥530	50

- 特長**
- 壁厚約100~180mmまで長さが可変できるアイデア設計のため壁厚に合わせ貫通スリーブをカットする必要がありません。
  - ウォールキャップと、貫通スリーブのねじ部(かん合部)に余裕を持たせているため貫通穴の傾斜(約5°)にフィットします。
  - 穴ピッチは3サイズ共通です。
  - 施工後一体構造となるためコーキング仕上げも簡単に行え、雨水や虫が入りません。
  - 建物の色調とマッチするアイボリー仕上げです。
- 仕様**
- 材質…PE
  - 色調…アイボリー

- 注意**
- 接合部やかん合部、貫通部などには必ずコーキング処理やパテ埋めなどを施し、防水処理を行ってください。
  - 製品の構造上、105mm~127mmの間は長さ調整ができません。

## NFP-S NEW貫通スリーブセット



コードNo.	型番	仕様	標準単価	梱包
03810	<b>NFP-60S</b>	NFP-60+(NWC-60+NWM-C)×2	¥1,410	30
03820	<b>NFP-65S</b>	NFP-65+(NWC-65+NWM-C)×2	¥1,460	30
03830	<b>NFP-75S</b>	NFP-75+(NWC-75+NWM-C)×2	¥1,710	30

### NFPの各パーツ名称

A(ツバ部品)	B(中間部品)	C(端末部品)

### 組み合わせ寸法表

パーツの組み合わせ	長さ調整範囲	NFPの必要数量
A+B	99~105 mm	1セット
A+C		
A+B+C	127~180 mm	1セット
A+B+B+C	196~255 mm	2セット
A+B+B+B+C	265~330 mm	3セット

- ※各パーツ同士のねじ込みシロは、24mm以上確保してください。上記調整範囲は、各パーツの組合せシロを24mmとした場合の数値です。
- ※パーツBまたはパーツCにウォールキャップNWCを取り付けても、寸法は変わりません。
- ※パーツAを取り外して、ウォールキャップを両端に取り付ける場合は、約10mm短くなります。