


トリッパー®・IV (IV線の皮むき器)



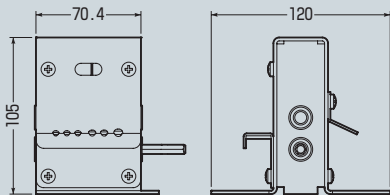
動画



万力付



VVF割線用替刃(1枚入)

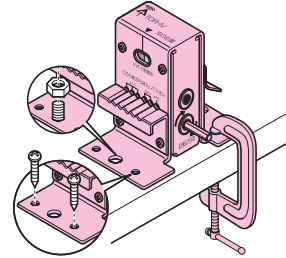


- 廃棄電線の皮むきが、お手持ちの電動ドライバー(ドリルチャック式)で簡単にできます。
(VVFケーブル(IV線)の被覆と銅線を分別できます。)
- コンパクトなサイズですから、狭い作業スペースでもOK。

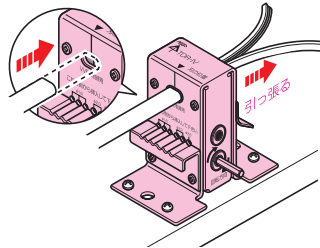
電動ドライバーを取り付けるだけ



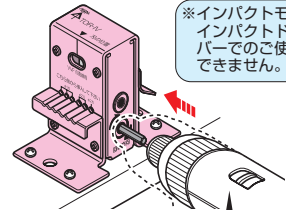
- ①トリッパーIVを机等に固定します。
※添付の万力、または市販の木ねじ(ボルト・ナット)等で、堅牢に固定してください。



- ②VVFケーブルをトリッパーIVのVVF割線用の穴に通し押し込み、反対側から引っ張り、割線します。



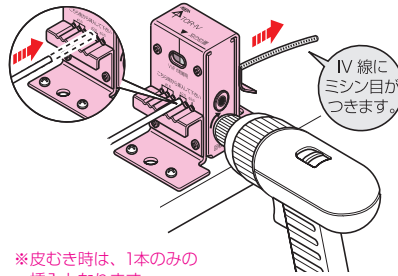
- ③電動ドライバー(ドリルチャック式)をローラービットに差し込み、確実に締め付け固定します。



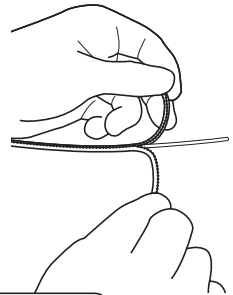
※インパクトモード、インパクトドライバーでのご使用はできません。

電動ドライバー 無段変速タイプ

- ④IV線を挿入口に差し込み、電動ドライバーを正回転で回し、IV線を排出します。



IV線にミシン目がつきます。



- ⑤IV線のミシン目から裂き、皮むきます。

※皮むき時は、1本のみ挿入となります。

<p>VVFの割線用</p> <p>こちら側から挿入して下さい</p> <p>φ1.6 φ2.0 φ2.6</p>	<p>VVFの挿入口 1.6-2C~2.6-3C迄対応 (エコケーブルにも対応)</p> <p>IV線の挿入口 φ1.6 (3箇所) φ2.0 (2箇所) φ2.6 (1箇所)</p>
---	--

適合ドライバー：【推奨】100V電動タイプ(無段変速タイプ)

※充電ドライバーを使用する場合は、14.4V以上、高トルク(低速)モードでご使用ください。
※インパクトモード、インパクトドライバーでのご使用はできません。

品番	適用	入数	希望小売価格(税抜)
TOR-IV	●シャック径(φ6.35(6角軸))	1	56,200
	●VVFケーブル(1.6-2C~2.6-3C) ※エコケーブルにも対応		
	●IV線(φ1.6・φ2.0・φ2.6)		
TOR-IVH	VVF割線用替刃(1枚入)	1	2,240