一般配線用アウトレット・配線部材

GOOD DESIGN

インナーコンセントスクエア

コンパクトで上質感のあるデザインのコードチップ一体型プレートを採用。取り付けるOAフロアの高さによって、3タイプを品揃え。

特 長 コードチップ一体型プレート



■フリーアクセスフロア用ワイヤリング機器の取付条件について

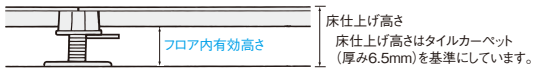

注）他社製OAフロアに取り付ける際、開口寸法、床仕上げ高さ、パネル厚みの条件を満たしても、コンセントを取り付けるフロアパネルの形状・材質によっては、取り付けできない場合がありますので、フロアパネルの各メーカーにお問い合わせください。

インナーコンセントスクエア90（ビルトインタイプ・一般配線用・はさみ込み固定仕様）

ビルトインタイプのOAフロアパネルの開口部（□85～93）に取付可能。
- 必要床仕上げ高さは約90mm。（床材メーカーにより異なります。フリーアクセスフロア適合表をご確認ください。）
- 電力2個＋弱電用モジュラ最大3個の取り出しが可能。

プレート材質	プレート色	姿　図	電源・弱電用	電源／弱電・弱電用
アルミ製	ダークグレー		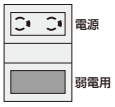 30B NE35519 希望小売価格 17,300円〈税抜〉 ●送り端子付 ●片側に埋込抜け止め接地ダブルコンセント ●他方に各種弱電コンセント・ワイド1個用弱電コンセントを最大3個まで取り付け可能 ●絶縁ワンタッチ取付枠付	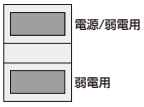 30B NE35529 希望小売価格 16,300円〈税抜〉 ●片側に埋込ダブルコンセントまたは各種コンセント1個用弱電コンセントを最大3個まで取り付け可能 ●他方に各種弱電コンセント・ワイド1個用弱電コンセントを最大3個まで取り付け可能 ●絶縁ワンタッチ取付枠付

●取付条件　フロア内有効高さ：58mm以上　開口寸法：□85～93　パネル厚み：19～35mm（タイルカーペット含まず）　タイルカーペット：厚み6～8mm　置敷ビニル床タイル：厚み4～5mm

フリーアクセスフロア適合表

〈2021年3月現在　当社調べによる〉

メーカー	藤澤建機株式会社	ニチアス株式会社				センクシア株式会社		ナカ工業株式会社		株式会社オフィスサポート	共同カイテック株式会社	その他※1
商品名	モザイクフロア中空タイプ	オメガフロア	シグマフロア			WSA500NC	WSB500NC	IBフロアAFタイプANタイプ	IBフロアAZタイプ	F4000ライトF5000ライト	クワッドフィックス600	――
パネル厚み（mm）	25	29	23.5	26	29	23.4	23	23	28	19	19	19～35
仕上げ高さ（mm）※2	89.5以上	93.5以上	88以上	90.5以上	93.5以上	87.9以上	87.5以上	87.5以上	92.5以上	83.5以上	83.5以上	――

※1）市販ビルトインタイプOAフロア（JAFA規格耐荷重3000N同等品以上）の開口付き（パネル2枚にて□85～93サイズ形成）タイプに限ります。ただし、パネル開口部の形状・材質によっては、取り付かない場合があります。
※2）タイルカーペット厚み6.5mmを含む

ご注意

注1）フロアパネルをカットして開口部を開ける場合は、□90±2mm寸法で開けてください。開口場所については、パネル強度低下のおそれがあるため、補強の要否など各社フロアメーカーに必ず問い合わせください。
注2）プラグの干渉、コードの取り出しに不具合が生じる場合があるため、弱電用の器具プレートに電源コンセントは取り付けできません。
注3）外径の大きなプラグ（φ39以上）および横型キャップ、プラグ一体型のACアダプタや充電器は使用できません。プラグの抜き差しができません。
注4）抜け止めコンセント（NE35519）は、スマートフォン充電器などプラグの形状や大きさによって使用できない場合がありますので延長コード（WHA4911WPなど）を使用してください。
注5）頻繁にプラグを抜き差しする場合は、接地ダブルコンセント（WN15123またはWTF13124WK）を使用してください。
注6）弱電用の器具プレートに、テレビコンセントは2つまで取り付けられます。3つ取り付けると、ケーブルが干渉し施工できません。また、テレビコンセントとLANコンセントを組み合わせる場合は、テレビコンセントを中央に取り付けないでください。同軸ケーブルが干渉して取り付けできません。

注7）弱電用器具プレートに、弱電用器具コンセントを取り付けない場合は、ブランクチップ（WN3020SWなど）を入れてください。

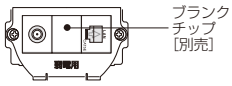

注8）ぐっとすプラグ〔別売〕を使ったLANケーブルでご使用の場合、下図の向きで取り付いているLANコンセントはご使用いただけません。

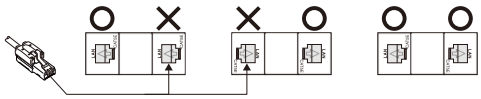

注9）USBコンセントは取り付けできません。
注10）AVコンセントの取付は、スラブ面から68mm以上の床下空間が必要となります。また、弱電器具ブロック中央のみ取付可能です。

コンセントに関するご注意
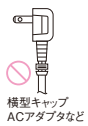
タフキャップなどの大型プラグおよび横型キャップはスペースがないため取り付けられません。