

【赤色】はP.187 【チョコ色】はP.188～P.192をご覧ください。

コンセント

ダブル

金属枠: JEC-BN-55 PW
絶縁枠: JEC-BN-55V PW

金属枠 2P 15A / 125V
¥330
⊖2



絶縁枠 2P 15A / 125V
¥340
⊖2



トリプル

金属枠: JEC-BN-555 PW
絶縁枠: JEC-BN-555V PW

金属枠 2P 15A / 125V
¥460
⊖3



絶縁枠 2P 15A / 125V
¥470
⊖3



扉付コンセント

扉付ダブル

金属枠: JEC-BN-55F PW
絶縁枠: JEC-BN-55FV PW

金属枠 2P 15A / 125V
¥490
⊖2S



絶縁枠 2P 15A / 125V
¥520
⊖2S



扉付アースターミナル付接地ダブル

金属枠: JEC-BN-55GEF PW

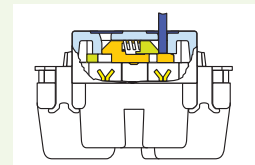
金属枠 2PE 15A / 125V
¥970
⊖2SEET



扉付コンセント

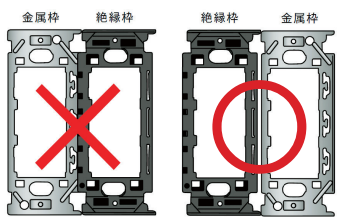
■特長

- プラグの両刃を同時に差し込まないと、扉が開かない構造になっています。
- 幼児がヘアピン・釘等を刃受け穴の片側に差し込もうとしても、二重扉が可動しないので容易に挿入できず、感電の心配が少ない構造になっています。



コンセント本体

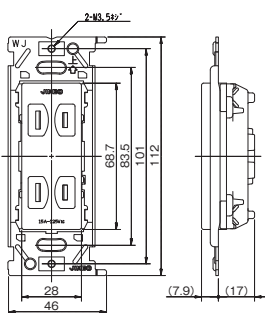
- 絶縁取付枠の施工についてのご注意
 - マイルドビー絶縁取付枠と埋込取付枠(金属枠)を接続してご使用になる場合は、マイルドビー絶縁取付枠を必ず左側にしてください。



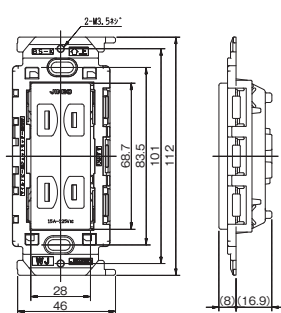
施工上のご注意

- 器具取付け壁面は、できるだけ平らにしてください。取付枠の変形・器具の落ち込み・プレートの浮きの原因となります。
- ボックスネジは必要以上に締付けしないでください。取付枠の変形・器具の落ち込み・動作不良の原因となります。【適正締付けトルク: 0.4N・m (4.1kgf・cm) 以下】

扉付ダブル 金属枠
JEC-BN-55F PW



扉付ダブル 絶縁枠
JEC-BN-55FV PW



アースターミナル付
接地ダブル 金属枠
JEC-BN-55GE PW

