

# まもれーる カバーシリーズ

## 壁コンセント用セキュリティカバー 「まもれーる・トイレくん」

図面・取扱説明書は  
こちらのQRコードから



IPX3仕様

後付け可能



GOOD DESIGN  
AWARD 2014

世界遺産に採用されました!!



日光東照宮



日光山 輪王寺




“カギ付” 既設への “後付け” ラクラク!!

壁コンセントを使用したまま盗電・イタズラから守ります!!

### 特長

- 公共・商業施設などで使用されては困る壁コンセントの盗電防止が図れます。<sup>注1</sup>
- 温水洗浄便座のプラグをコンセントに挿したまま施錠できる防犯カバーです。<sup>注2、注3、注4</sup>
- IPX3の防水性能を実現。<sup>注5</sup>
- 電源プラグへのほこりの堆積や水のはねかえりを防止し、トラッキングや漏電の発生を抑えます。
- 施工方法は2通り選べます。
  - ① 別売の防水パッキンを使用すれば壁へのコーキング処理不要!!
  - ② 既設への後付け可能。電気工事不要の簡単取り付け



### ラインナップ



(W) ホワイト

(BR) ブラウン



専用カギ



防水パッキン  
RDS-20RPG  
(別売品)

### 仕様

- カギ付セキュリティカバー (カギ×2ヶ付)
- 寸法 (mm) : 70 (W) × 155 (H) × 60 (D)

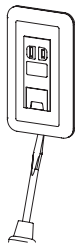
注1: 壁の材質、形状によっては取付出来ない場合がございます。  
注2: 温水洗浄便座用プラグの大きさ、形状により適合しない場合がございます。  
注3: 温水洗浄便座用プラグまたは、L型プラグのみご使用頂けます。  
注4: セキュリティカバー装着時は電源プラグ1ヶ所のみご使用可能です。  
注5: IPX3の防水性能を満たすには、必ず製品と壁との間にコーキング処理等が必要です。

品番	標準価格(税別)
RDS20000W (ホワイト)	3,580円
RDS20000BR (ブラウン)	3,580円
RDS-20RPG (防水パッキン)	オープン
RDS-C-88-8Akey (カギ1ヶ)	オープン

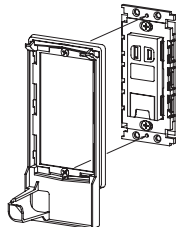


### 施工手順 後付けの場合 (電気工事不要)

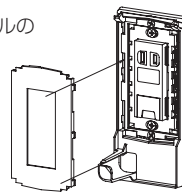
1 元のコンセントプレートをドライバーではずします。



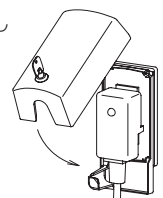
2 ベースをネジ止めします。



3 フロントパネルの向きによりフェイスの高さ調整が可能です。



4 電源プラグを挿しカバーをかけて完成です。



●は在庫品、▲は組立品、★は受注生産品です。