

# 日よけ・タテ桟

室外機用日よけ

## C-TP4

go シリーズ

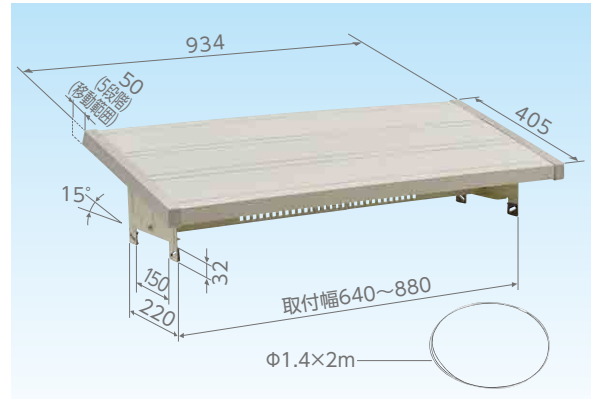
仕上げ	希望小売価格(税別)	受注単位
フード:樹脂製 他:高耐食鋼板+粉体塗装	¥13,000	6

- 室外機取付幅(mm) …… **W640~880**
- JANコード …… T49 31481 11322 3
- フードは耐候性の良い樹脂製。
- 室外機をはさんで固定するタイプ。Φ1.4×2mワイヤー付属。
- フードが前後に5段階(最大50mm)調節できます。
- 室外機の組み立てネジ孔が利用できる場合、既存または市販のネジを使って固定できます。

(ご注意)

室外機の形状により取り付けできない場合があります。  
下記取付可能条件を確認してください。

※強風時は、取り外してください。



## C-TPJ2

go シリーズ

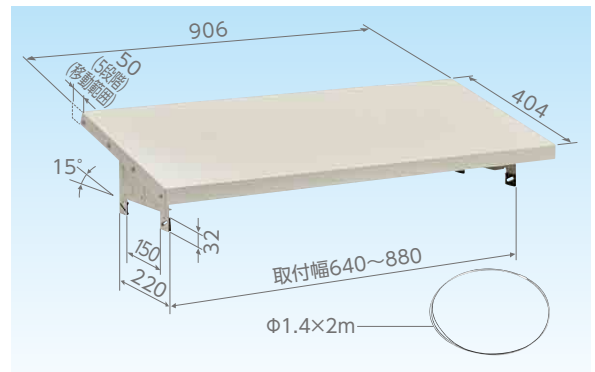
仕上げ	希望小売価格(税別)	受注単位
高耐食鋼板+粉体塗装	¥16,000	4

- 室外機取付幅(mm) …… **W640~880**
- JANコード …… T49 31481 18621 0
- 室外機をはさんで固定するタイプ。Φ1.4×2mワイヤー付属。
- 天板が前後に5段階(最大50mm)調節できます。
- 室外機の組み立てネジ孔が利用できる場合、既存または市販のネジを使って固定できます。

(ご注意)

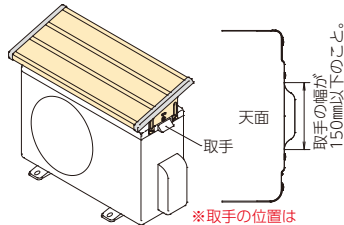
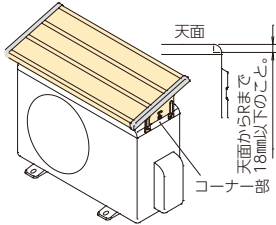
室外機の形状により取り付けできない場合があります。  
下記取付可能条件を確認してください。

※強風時は、取り外してください。



### 取付可能条件(C-TP4・C-TPJ2)

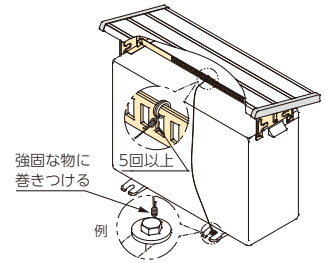
- 室外機の天面コーナー部が大きく丸くなっているタイプは取り付けできません。
- 室外機の天面コーナー部に大きな取手が付いているタイプは取り付けできません。



※取手の位置は左右対称であること。

### ワイヤー取付方法(C-TP4・C-TPJ2)

- ステンレス線で必ず巻きつけ固定してください。



## C-TSG

室内機取付用タテ桟 go シリーズ

仕上げ	希望小売価格(税別)	受注単位
粉体塗装	¥1,200 (1セット)	20セット

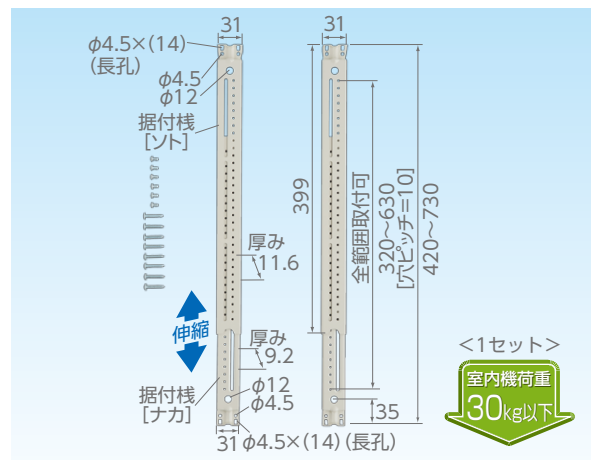
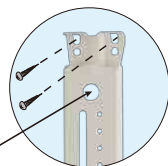
- 室内機荷重 …… **30kg以下**
- JANコード …… T49 31481 18579 4
- 日本間での室内機取付用タテ桟です。
- タテ桟の桟固定部は、ビスが打ちやすい形状です。
- 独自の伸縮機構で簡単に高さ調整ができます。
- 塗装色:アイボリー

(ご注意)

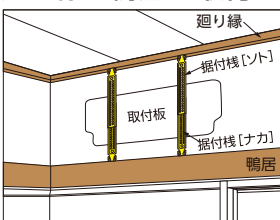
廻り縁に強度がない場合は、必ず1セット(2組)で据え付けてください。



室内アンカー穴  
(室内機用アンカーボルトがある場合にお使いください。)

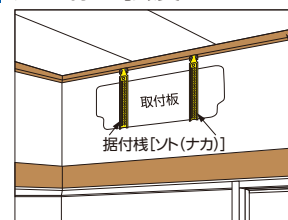


### 廻り縁と鴨居で取付けする場合



- 標準的な据付例。  
1セット2組で取り付け。

### 廻り縁に強度があり、吊り下げて取付けする場合



- 1セットで2台の室内機を取り付けできます。

廻り縁  
(強度がない場合は絶対に  
取り付けしないでください。)

クーラーキャッチャー  
日よけ・タテ桟