

CATV用分岐器

■2022年4月1日より希望小売価格を改定しています。

CATV用分岐器 屋外用


CS 3224MHz BS CATV UHF VHF FM

ノイズに強いダイキャスト構造で、屋外で使用可能な防雨構造の分配器です。出力端子から入力端子間のみ電流(DC15V・0.8A以下またはAC30V・1A以下)が通過します。鋼管柱やメッセンジャーワイヤーに取付が可能です。

2K4K8K

2K4K8K

2K4K8K



屋外用1分岐器


1CMCS

¥13,013

(税抜価格 ¥11,830)



高シールド HS JEITA EU RoHS 指令準拠



屋外用2分岐器


2CMCS

¥15,004

(税抜価格 ¥13,640)



高シールド HS JEITA EU RoHS 指令準拠



屋外用4分岐器

4CMCS

¥16,841

(税抜価格 ¥15,310)



高シールド HS JEITA EU RoHS 指令準拠

品名		屋外用1分岐器 [2K・4K・8K対応]	屋外用2分岐器 [2K・4K・8K対応]	屋外用4分岐器 [2K・4K・8K対応]
型番		1CMCS	2CMCS	4CMCS
希望小売価格		¥13,013 (税抜価格 ¥11,830)	¥15,004 (税抜価格 ¥13,640)	¥16,841 (税抜価格 ¥15,310)
周波数帯域 (MHz)		10~3224	10~3224	10~3224
挿入損失 (dB以下)	10~ 76MHz	1.6	2.5	4.2
	76~ 222MHz	1.3	2.5	4.2
	222~ 300MHz	1.5	2.5	4.4
	300~ 770MHz	1.5	2.5	5.5
	770~1489MHz	2.0	3.5	5.5
	1489~2150MHz	3.0	4.0	5.9
	2150~2610MHz	4.0	5.0	6.2
	2610~3224MHz	4.5	6.3	6.8
分岐 結合損失 (dB以下)	10~ 76MHz	12.0	12.0	12.0
	76~ 222MHz	12.0	12.0	12.0
	222~ 300MHz	12.0	12.0	12.5
	300~ 770MHz	12.0	12.0	12.5
	770~1489MHz	13.0	13.0	14.0
	1489~2150MHz	14.0	13.5	15.5
	2150~2610MHz	14.5	14.5	17.5
	2610~3224MHz	16.0	16.0	19.0
逆結合 損失 (dB以上)	10~ 76MHz	18.0	18.0	18.0
	76~ 222MHz	25.0	25.0	25.0
	222~ 300MHz	25.0	25.0	25.0
	300~ 770MHz	20.0	20.0	20.0
	770~1489MHz	18.0	18.0	18.0
	1489~2150MHz	18.0	18.0	18.0
	2150~2610MHz	18.0	18.0	18.0
	2610~3224MHz	18.0	18.0	18.0
端子間 結合損失 (dB以上)	10~ 76MHz	—	15.0	18.0
	76~ 222MHz	—	20.0	20.0
	222~ 300MHz	—	18.0	20.0
	300~ 770MHz	—	18.0	20.0
	770~1489MHz	—	17.0	17.0
	1489~2150MHz	—	15.0	15.0
	2150~2610MHz	—	15.0	15.0
	2610~3224MHz	—	15.0	15.0
VSWR (以下)	10~ 76MHz	2.0	2.0	2.0
	76~ 222MHz	1.8	1.8	1.8
	222~ 300MHz	1.8	1.8	1.8
	300~ 770MHz	1.8	1.8	1.8
	770~1489MHz	2.0	2.0	2.0
	1489~2150MHz	2.0	2.0	2.0
	2150~2610MHz	2.0	2.0	2.0
	2610~3224MHz	2.5	2.5	2.5
漏洩電界強度 (dBμV/m)※1	1032~3224MHz	40.2以下	40.2以下	40.2以下
入出力インピーダンス(Ω)		75(F形)	75(F形)	75(F形)
寸法(高さ×幅×奥行mm)		73.6×108.2×100	73.6×108.2×100	73.6×108.2×100
適合マスト径(mm)		φ25.4~60.5	φ25.4~60.5	φ25.4~60.5
質量(kg)		0.28	0.28	0.28
付属品		防水キャップ×1、U形ボルト×1、 蝶ナット×2、取付金具×1	防水キャップ×2、U形ボルト×1、 蝶ナット×2、取付金具×1	防水キャップ×4、U形ボルト×1、 蝶ナット×2、取付金具×1
備考		入力・出力端子間通電仕様、屋外用	入力・出力端子間通電仕様、屋外用	入力・出力端子間通電仕様、屋外用
梱包入数		20	20	20

※1 3mの距離において ※通電端子容量はDC15V・0.8A以下またはAC30V・1A以下です。