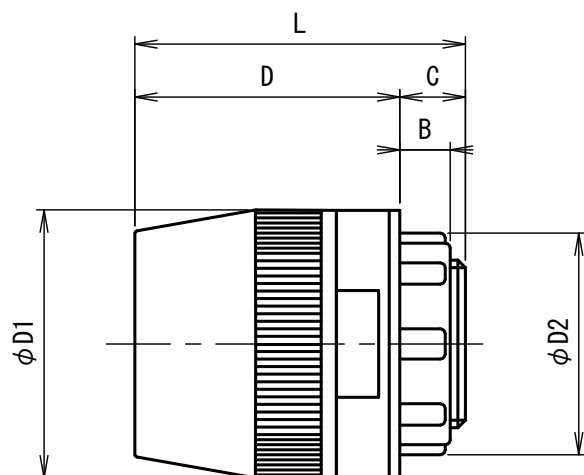



断面図

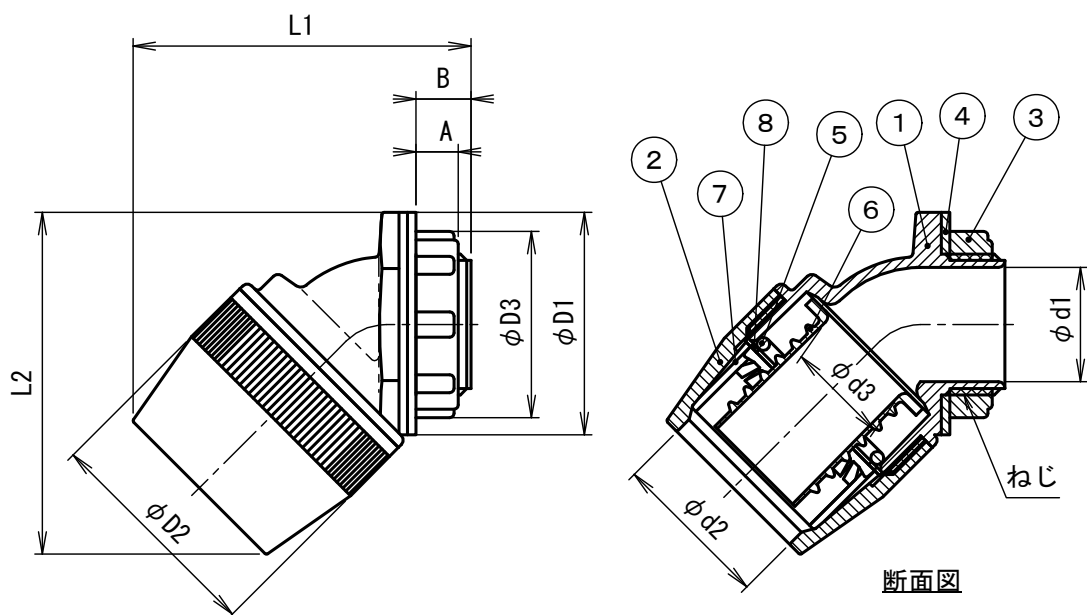


品 番	受 け 口 部		φ d2	φ d3	L	B	C	D	φ D1	φ D2	ね じ
	φ d1	A									
MFPK-12 ^{SK} _{SM}	18.5	26	10	10	44	10	12	32	30	30	G $\frac{1}{2}$
MFPK-14 ^{SK} _{SM}	22.2	28	14.3	13.5	46	10	12	34	33.5	30	G $\frac{1}{2}$
MFPK-16 ^{SK} _{SM}	23.7	30	15.5	14	48	10	12	36	35	30	G $\frac{1}{2}$
MFPK-16 ^K _M	23.7	30	21	14	48	10	12	36	35	34	G $\frac{3}{4}$
MFPK-22 ^K _M	31.5	39	21	21	57	10	12	45	44	34	G $\frac{3}{4}$
MFPK-28 ^K _M	37.8	46	27	26.5	65	10	13	52	53	44	G1
MFPK-36 ^K _M	46.6	56.5	33.5	33	76	10	13	63	66	55	G1 $\frac{1}{4}$
MFPK-42 ^K _M	53.2	63.6	38	38.5	89	10	18	71	72	57	G1 $\frac{1}{2}$
MFPK-54 ^K _M	65.6	79.5	49	49.5	109	10	23	86	84	76	G2
MFPK-70 ^K _M	82.5	98	67	64	136	15	32	104	102	90	G2 $\frac{1}{2}$

2) サイズ36以上は、多少形状が異なる。

注1) 品番末尾のKは黒色、Mはシリコーン色を示す。

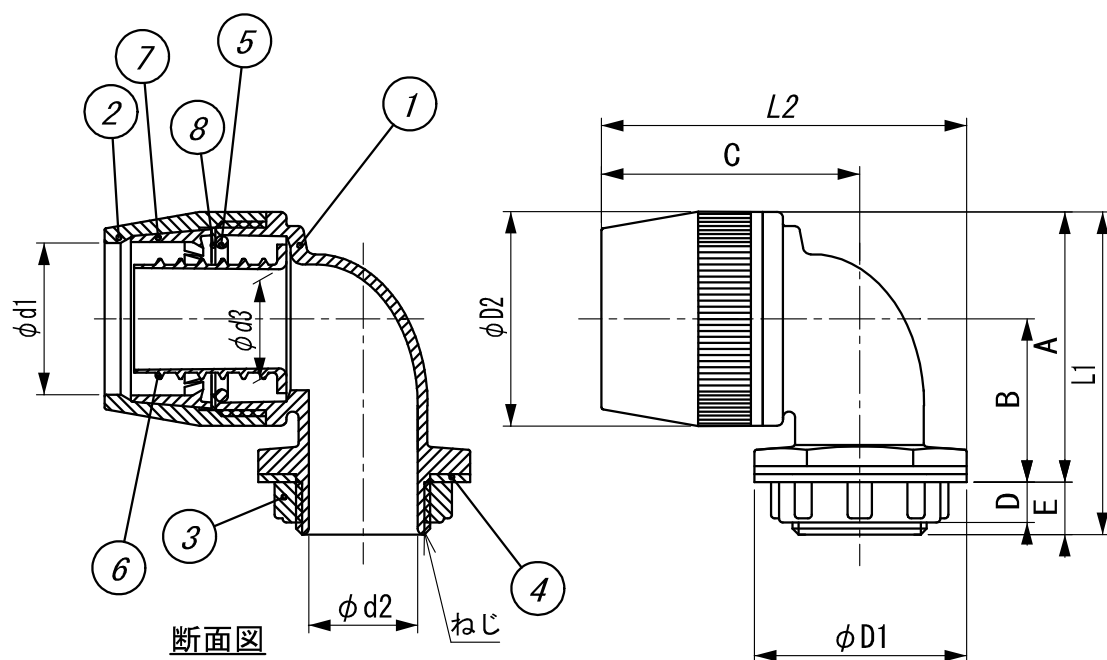
8	ワ ッ シ ャ	P E	1		製 品 仕 様 図		
7	ストップリング	P P	1		尺度	品 名	マシンフレキコネクタ(ストレート)
6	イ ン ナ ー	P C	1		1 / 1		M F P K —
5	オ リ ン グ	N B R	1				
4	パ ッ キ ン	C R	1		第三角法	図 番	C D 1 6 6 7 1 E 
3	ロックナット	P S	1				
2	袋 ナ ッ ト	P V C	1				
1	本 体	P V C	1		未来工業株式会社		
符号	名 称	材 質	個数	備 考			



	L1	L2	A	B	φD1	φD2	φD3	φd1	φd2	φd3	ねじ
MFPK-12SHL <small>K M</small>	50.5	46	10	12	30	30	30	16	18.5	10	G1/2
MFPK-14SHL <small>K M</small>	54	50.5	10	12	33.5	33.5	30	16	22.5	13.5	G1/2
MFPK-16SHL <small>K M</small>	56	55	10	12	35	35	30	16	24	14	G1/2
MFPK-22HL <small>K M</small>	69	68	10	12.5	44	44	34	21	31.5	21	G3/4
MFPK-28HL <small>K M</small>	80	81	10	13	53	53	44	27	37.5	26.5	G1
MFPK-36HL <small>K M</small>	96	99	10	13	66	66	55	33.5	46.5	33	G1 1/4
MFPK-42HL <small>K M</small>	109.5	108.5	10	18	72	72	62	38.5	53	38.5	G1 1/2
MFPK-54HL <small>K M</small>	136	131	10	23	79	84	76	50.5	65.5	49.5	G2

注) 品番末尾のKは黒色、Mはミルキーホワイト色を示す。

8	ワッシャ	PE	1		製品仕様図		
7	ストップリング	PP	1		尺度	品名	マシンフレキコネクタ(45° 曲り)
6	インナー	PC	1		1 / 1		MFPK-__HL
5	リング	NBR	1				
4	パッキン	CR	1				
3	ロックナット	PS	1				
2	袋ナット	PVC	1		第三角法	図番	CD60471F 
1	本体	PVC	1		未来工業株式会社		
符号	名称	材質	個数	備考			



	L1	L2	A	B	C	D	E	φD1	φD2	φd1	φd2	φd3	ねじ
MFPK-12SL $\frac{KM}{M}$	53	51.5	41	26	36.5	10	12	30	30	18.5	16	10	G $\frac{1}{2}$
MFPK-14SL $\frac{KM}{M}$	57.5	58	45.5	29	41.5	10	12	33.5	33.5	22	16	13.5	G $\frac{1}{2}$
MFPK-16SL $\frac{KM}{M}$	59	61	47	29.5	43.5	10	12	35	35	24	16	14	G $\frac{1}{2}$
MFPK-22L $\frac{KM}{M}$	70	73.5	58	36	51.5	10	12.5	44	44	31.5	21	21	G $\frac{3}{4}$
MFPK-28L $\frac{KM}{M}$	80	90.5	67	40.5	64	10	13	53	53	37.5	27	26.5	G1
MFPK-36L $\frac{KM}{M}$	95	110.5	80	49	77.5	10	13	66	66	46.5	33.5	33	G1 $\frac{1}{4}$
MFPK-42L $\frac{KM}{M}$	104	123.5	86	50	87.5	10	18	72	72	53	38.5	38.5	G1 $\frac{1}{2}$
MFPK-54L $\frac{KM}{M}$	122	150	99	57	110.5	10	23	79	84	65.5	50.5	49.5	G2

8	ワッシャ	PE	1		製品仕様図		
7	ストップリング	PP	1		尺度	品名	マシンフレキコネクタ (90° 曲り) MFPK—__L
6	インナー	PC	1				
5	Oリング	NBR	1				
4	パッキン	CR	1				
3	ロックナット	PS	1				
2	袋ナット	PVC	1		第三角法	図番	CD18571G 
1	本体	PVC	1				
符号	名 称	材 質	個数	備 考	未来工業株式会社		