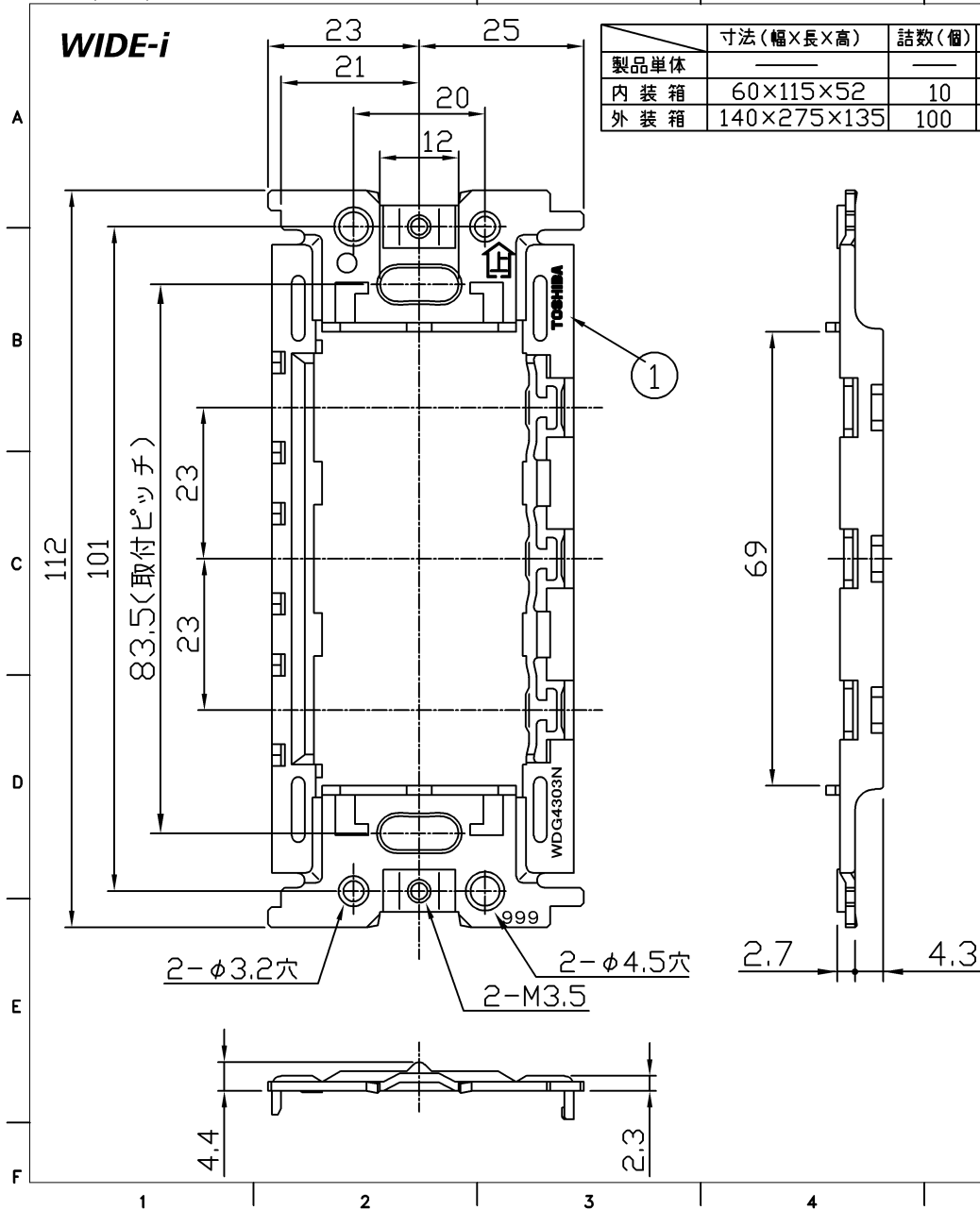


2026. 04. 059



|      | 寸法(幅×長×高)   | 詰数(個) | 質量(g) |
|------|-------------|-------|-------|
| 製品単体 |             |       | 32    |
| 内装箱  | 60×115×52   | 10    | 340   |
| 外装箱  | 140×275×135 | 100   | 3,540 |

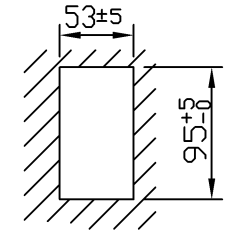
| 部番 | 部品名 | 個数 | 材質                   | 摘要 |
|----|-----|----|----------------------|----|
| 1  | 本体  | 1  | SGC (溶融亜鉛めっき鋼板) t1.4 |    |

**注意**

・ボックスネジやプレートネジは、必要以上に締め付けしないでください。サポートの変形や破損の原因になります。ボックスネジの締め付けトルクは 0.4N・m (4 kgf・cm) 以下で施工をお願いします。

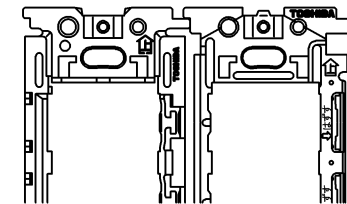
※ 壁の穴あけ寸法

壁の穴あけ寸法が小さいとサポートが浮き、正常に取付けることができなくなることがあります。

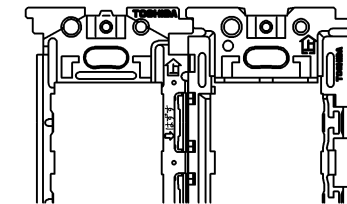


※ 接続する場合のお願い

このサポート (WDG4303N) と E' s サポート (NDG4301、NDG4303) を接続する場合は、必ずこのサポートを左側に設置してください。E' s サポートを右側にして接続することはできません。なお、絶縁サポート (NDG4302) は左右どちらにも接続することができます。



WDG4303N NDG4301  
NDG4303



NDG4301 WDG4303N  
NDG4303



|  |                     |                                      |                |
|--|---------------------|--------------------------------------|----------------|
| 承認 APPROVED BY<br>石田   | 担当 CHARGED BY<br>益子 | 名称 TITLE<br>東芝ワイド配線器具<br>WIDE-i サポート |                |
| <b>TOSHIBA</b><br>東芝ライテック株式会社<br>Toshiba Lighting & Technology Corporation |                     | 形名 MODEL NO.<br>WDG4303N             |                |
|  |                     | 図面番号 DRAWING NO.<br>AA2026-53035-01  |                |
| 第三角法<br>3RD ANGLE PROJECTION   |                     | 尺度 SCALE                             | 単位 UNITS<br>mm |

日本国内専用 (Use only in Japan)