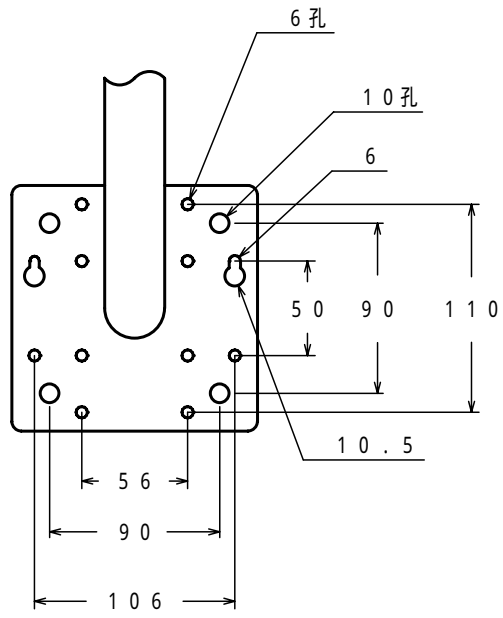


(角柱 80 x 80 mm のとき)



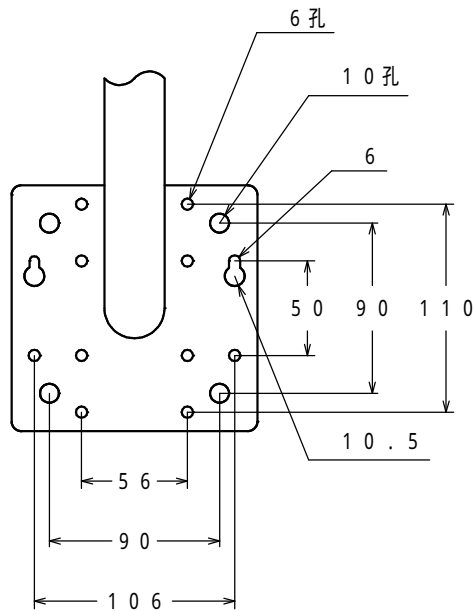
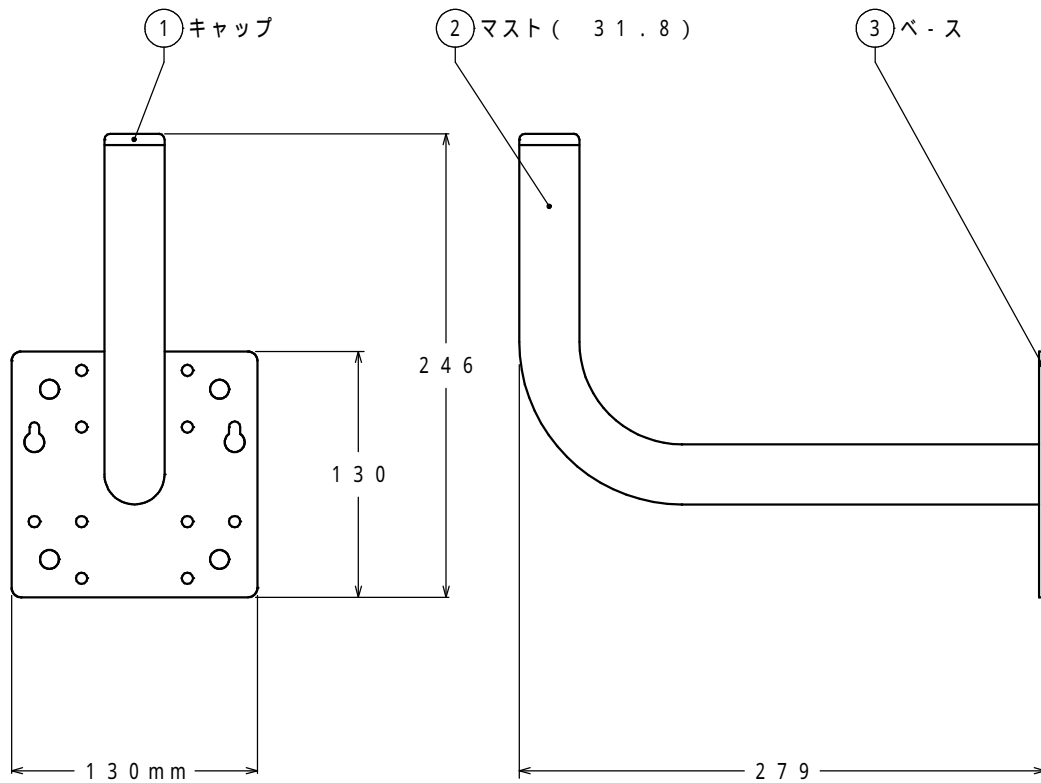
取付孔寸法図

品名	B S ・ C S アンテナ用サイドベース
型式	S B M 3 5

部品明細表			
番号	部品名	材質	表面処理
1	キャップ	合成樹脂	—
2	マスト	鋼管	熔融亜鉛メッキ
3	ベース	鋼板	熔融亜鉛メッキ
4	当て板	鋼板	熔融亜鉛メッキ

項目	規格
外觀寸法	246 (H) x 130 (W) x 403 (D) mm (角柱 80 x 80 mm のとき)
質量 (重量)	約 1.5 kg
図番	KA - 3949

マスプロ電気株式会社



取付孔寸法図

品名	B S ・ C S アンテナ用サイドベース
型式	S B M 3 5 K (B K)

部品明細表

番号	部品名	材質	表面処理
1	キャップ	ポリエチレン	—
2	マスト	鋼管	溶融亜鉛・すず合金めっき 粉体塗装
3	ベース	鋼板	溶融亜鉛・すず合金めっき 粉体塗装

項目	規格
質量 (重量)	約 0.9 kg
図番	K E - 1 1 5 5 8

マスプロ電気株式会社